



Parkveien 76B (L0102, A20)

— Velkommen til

Parkveien 76B (L0102, A20)



Bygdøy – Frogner

Nydelig loftsleilighet med en herlig takterrasse på 6 kvm – Separat kjøkken – 71 GUA! – Attraktiv beliggenhet – Sentralt

Prisantydning	5 990 000,-
Fellesgjeld	151 611,-
Omkostninger	142 098,-
Totalpris	6 283 709,-
Fellesutgifter pr. mnd	3 810,-
BRA-i	54 kvm
Totalt BRA	57 kvm
Soverom	2

Etasje	5
Boligtype	Andelsleilighet
Eieform	Andel
Byggeår	1896
Ansvarlig megler	Thomas Kiligitto
Telefon	476 46 439
E-post	t.kiligitto@nordvikbolig.no

Megler	Didrik Rotbakken Gundersen
Telefon	902 59 487
E-post	d.gundersen@nordvikbolig.no







Kort fortalt

- Velkommen til Parkveien 76 - en lys og innholdsrik leilighet i et attraktivt område på Vika.
- Leiligheten har en gjennomtenkt planløsning med stue med hems, separat kjøkken, nydelig balkong med hyggelig utsyn, to soverom og ett bad.
- Leiligheten ligger i et attraktivt og sentralt område i Vika med kort avstand til Aker Brygge, Tjuvholmen, Sentrum, Solli Plass og Frogner. Området er perfekt for deg som ønsker en kombinasjon av en sentral beliggenhet, og et sjarmerende og attraktivt bomiljø!
- Kvaliteter:
- Store vindusflater som slipper rikelig inn med lys
- Hele 71 kvm i gulvareal!
- Meget god lagringsplass i boligen (stor hems)
- Solrik takterrasse på 6 kvm
- I nærhet til "alt" du trenger i hverdagen
- Kort vei til offentlig kommunikasjon
- Kjellerbod på 3 kvm

Arealer og innhold

BRA-i:	54 kvm
BRA-e:	3 kvm
Totalt BRA:	57 kvm
TBA:	6 kvm

Beskrivelse

5. etasje:
BRA-i: 54 kvm.
Total BRA: 54 kvm.
TBA: 6 kvm.

Kjeller:
BRA-e: 3 kvm.
Total BRA: 3 kvm.

Parkveien 76

Loft - Andel 20



Vær oppmerksom på at dette er en illustrasjon av boligens planløsning med omtrentlige mål.
Faktiske målinger på stedet kan avvike og malene er ikke juridisk bindende.



























Informasjon

Parkveien 76B (L0102, A20)

Parkveien 76B

Nabolaget Vika - vurdert av 311 lokalkjente

Nabolaget spesielt anbefalt for

- Enslige
- Studenter
- Etablerere

Skoler

Ruseløkka skole (1-10 kl.) 611 elever, 35 klasser	7 min 🚶 0.6 km
Uranienborg skole (1-10 kl.) 812 elever, 47 klasser	13 min 🚶 1 km
St Sunniva skole (1-10 kl.) 508 elever, 26 klasser	24 min 🚶 1.9 km
Bolteløkka skole (1-7 kl.) 366 elever, 19 klasser	7 min 🚶 2.4 km
Kristelig gymnasium (8-10 kl.) 412 elever, 30 klasser	20 min 🚶 1.6 km
Oslo Handelsgymnasium 816 elever, 33 klasser	3 min 🚶 0.2 km
Vika videregående skole	6 min 🚶

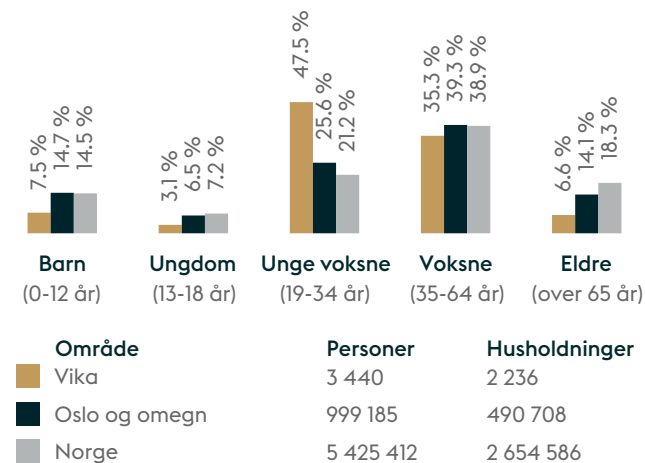
Offentlig transport

Observatoriegata Linje 21	1 min 🚶 0.1 km
Solli Linje 12, 13	5 min 🚶 0.4 km
Nationaltheatret stasjon Totalt 10 ulike linjer	13 min 🚶 1 km
Nationaltheatret Linje 1, 2, 3, 4, 5	13 min 🚶 1 km
Oslo S Totalt 24 ulike linjer	8 min 🚶 4.2 km

Barnehager

Ankerhagen barnehage (1-5 år) 39 barn	2 min 🚶 0.2 km
Fjordbyen barnehage (1-5 år) 67 barn	3 min 🚶 0.3 km
Studentenes Småbarnstue SiO (1-5 år) 22 barn	4 min 🚶 0.3 km

Aldersfordeling



Opplevd trygghet

Veldig trygt 84/100

Kvalitet på skolene

Veldig bra 82/100

Naboskapet

Høflige 60/100

Primære transportmidler

- Gående
- Trikk
- Buss

Sport

⊕ Reichweins plass balløkke	1 min	↗
⊕ Trafotaket streetbasketanlegg	1 min	↗
♣ SATS Solli plass	4 min	↗
♣ Studio Jobbsprek	7 min	↗

«Gåavstand til sentrum og togstasjon»

— Sitat fra en lokalkjent

Kollektivtilbud

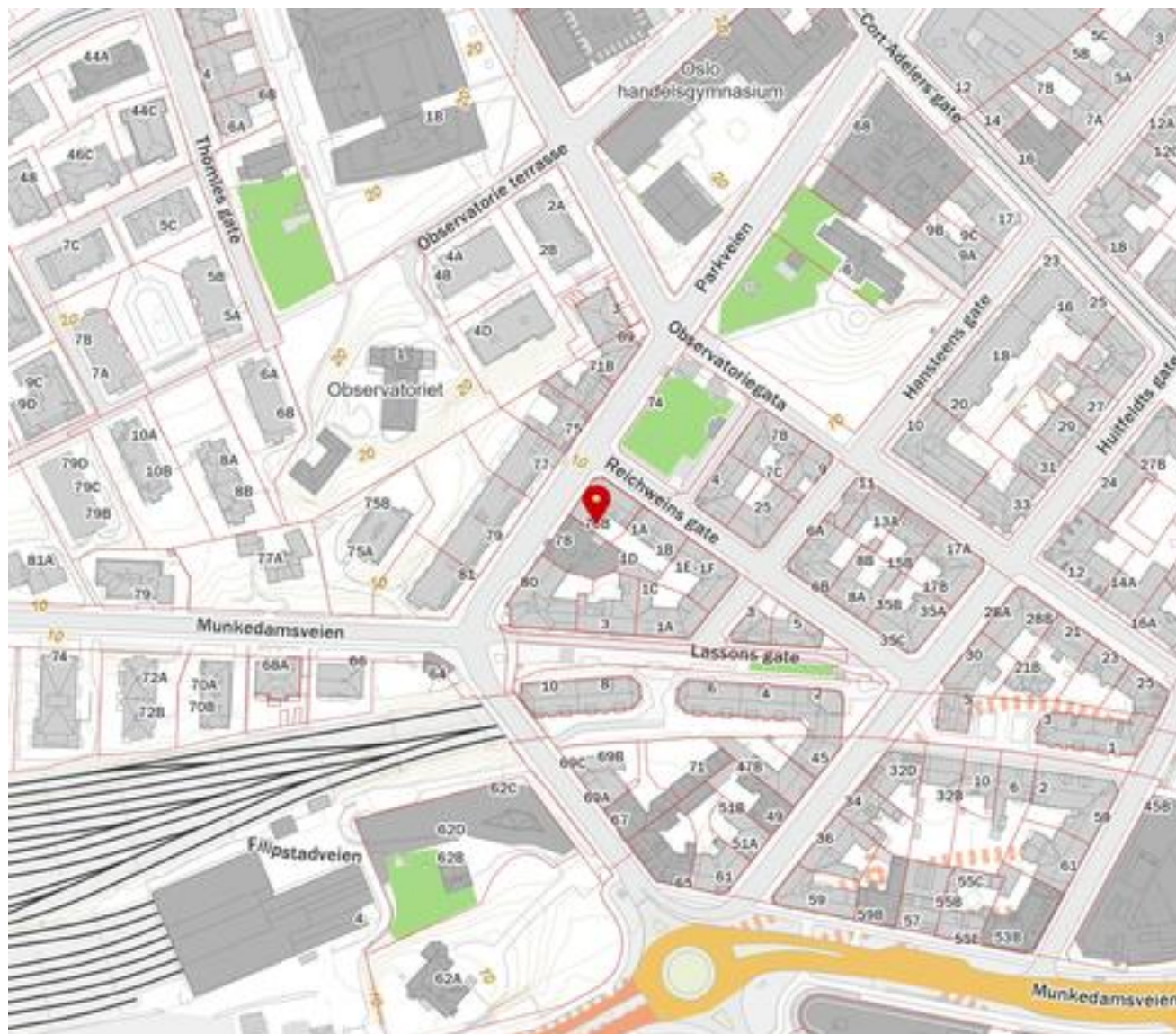
Veldig bra 96/100

Shoppingutvalg

Meget bra 87/100

Serveringstilbud

Meget bra 86/100



Innholdet i nabolagsprofilen er hentet fra ulike datakilder, og feil eller mangler kan forekomme. Vurderinger og sitater er innhentet på web og gir uttrykk for hvordan naboene vurderer nabolaget. FINN.no AS kan ikke holdes ansvarlig for feil/mangler i profilen. Copyright © Finn.no AS 2025

Nøkkelinformasjon

Oppdragsnummer

5-0456/25

Boligtype og eierform

Andelsleilighet (Andel)

Adresse og betegnelse

Parkveien 76B (L0102, A20), 0254 OSLO

Gnr 209, bnr 276 (ideell andel 1/1) i Oslo kommune

Andelsnr 20 i Parkveien 76 Borettslag, org.nr. 933962857

Selger

P76 Holding AS

Kjøpesum og omkostninger

5 990 000,- (Prisantydning)

Omkostninger:

140 718,- (Dokumentavgift - Forholdsmessig andel dokumentavgift ifm. overskjøting av eiendom til borettslaget)

290,- (Pantattest kjøper)

545,- (Tinglyst hjemmeloverføring)

545,- (Tinglyst pantedokument)

9 500,- (Boligkjøperpakke* (valgfritt))

142 098,- (Omkostninger totalt (uten Boligkjøperpakke))

151 599,- (Omkostninger totalt (med Boligkjøperpakke))

6 132 099,- (Totalpris inkl. omkostninger (uten Boligkjøperpakke))

6 141 599,- (Totalpris inkl. omkostninger (med Boligkjøperpakke))

NB: Regnestykket forutsetter at det kun tinglyses et pantedokument og at eiendommen selges til prisantydning. Det tas forbehold om endringer i offentlige avgifter/gebyrer.

Om boligen

Byggeår

1896

Etasje

5

Antall soverom

2

Arealer

BRA-i: 54 kvm

BRA-e: 3 kvm

Totalt BRA: 57 kvm

TBA: 6 kvm

Beskrivelse:

5. etasje:

BRA-i: 54 kvm.

Total BRA: 54 kvm.

TBA: 6 kvm.

Kjeller:

BRA-e: 3 kvm.

Total BRA: 3 kvm.

Fellesarealer og rettigheter til bruk:

Det gjøres særskilt oppmerksom på at bod som er medtatt som BRA-e og i totalt BRA ligger på borettslagets fellesareal, men disponeres av denne andelen.

Borettslaget kan på et senere tidspunkt omdisponere denne bruken.

Innhold

Leiligheten inneholder: Stue, kjøkken, to soverom, bad, balkong og hems.

I tillegg til dette disponerer leiligheten en kjellerbod på 3 kvm.

Det gjøres særskilt oppmerksom på at bod som er medtatt som BRA-e og i totalt BRA ligger på fellesareal, men disponeres av denne leiligheten.

Standard

Entre:

Lys og innbydende entré med plass til sko og oppheng av yttertøy. Her finner du også boligens porttelefon. Fra entréen er det utgang til en herlig privat takterrasse! Terrassen på 6 kvm vender mot sørøst og byr på svært gode solforhold, med plass til både grill og utemøbler. Et ideelt sted for lange sommerdager med venner og familie.

Stue:

Herlig og innbydende stue malt i delikate, duse farger som skaper en lun og behagelig atmosfære. Gulvet ble slipt og lakkert i 2025. Her er det rikelig med

plass til en romslig sofagruppe med tilhørende møblement, i tillegg til et spisebord for hyggelige måltider og sosiale sammenkomster. Fra stuen fører en stige opp til en stor hems med et gulvareal på ca 15 kvm. En praktisk og smart løsning som byr på rikelig med lagringsplass.

Kjøkken:

Kjøkkeninnredningen er fra Spagnol og har glatte, laminerte fronter. Benkeplaten er laminert og har nedfelt oppvaskkum med ettgreps blandebatteri fra Hansgrohe. Innredningen har benkebereder, mekanisk avtrekksvifte over stekesonen og opplegg for oppvaskmaskin. Kjøleskap, platetopp og stekeovn er integrert. Det er god plass til spisegruppe i rommet.

Bad:

Eldre bad med reflektorovn. Badet er utstyrt med mekanisk avtrekk, opplegg for vaskemaskin, dusjkabinett, wc og servantskap med ettgreps blandebatteri fra Hansgrohe.

Soverom 1:

Romslig soverom med flere vindusflater som slipper inn rikelig med lys. Størrelsen gir god plass til seng og øvrig møblement.

Soverom 2:

Pent soverom med god plass til dobbeltseng.

Parkering

Det er beboerparkering i området. Ved anskaffelse av beboerparkering kan man parkere døgnet rundt – også utover det som er maksimal parkeringstid - på parkeringsplasser regulert til beboerparkering.

Priser for beboerparkering i bydel Frogner, St. Hanshaugen, Gamle Oslo, Grünerløkka og Sagene, parkeringssone A, B, C, D og E:

Bensinbil, dieselbil, hybridbil, ladbar hybridbil: 3.850 kroner for ett år

Motorsykkkel og moped: 1.925 kroner for ett år

El-bil: 1.300 kroner for ett år

El-motorsykkkel og el-moped: 650 kroner for ett år

Det tas forbehold om prisendringer. For mer informasjon se: <https://www.oslo.kommune.no/gate-transport-og-parkering/parkering/beboerparkering/>.

Modernisering og påkostninger

Alle leilighetene fra 1. etasje til 4. etasje ble renovert i 2011. Herunder med:

- Brannskiller
- Baderom
- Soilrør
- Pipeløp
- Elektrisk anlegg
- Ventilasjon
- Vinduer
- Inngangsdører
- Gulv, tak og vegger

Byggesaken har ferdigattest:

<https://innsyn.pbe.oslo.kommune.no/saksinnsyn/casedet.asp?mode=&caseno=201016610>

Loftsleilighetene ble etablert i perioden 2000 - 2002.

Sammendrag selgers egenerklæring

Selgers egenerklæringsskjema følger vedlagt salgsoppgaven. Interessenter oppfordres til å gjennomgå dette nøye.

Samsvarserklæring:

Det fremgår av selgers egenerklæringsskjema / tilstandsrapporten at det mangler/ikke er fremlagt samsvarserklæring for det elektriske anlegget. Det er fremvist dokumentasjon på utført NEK 405-2 el-kontroll datert 16.02.2026. Kontrollen utført av Røa Elektriske. Rapporten er vedlagt i salgsoppgaven.

Bygningssakkyndig

Mathias Walla Brandshaug V/ Fidens AS

Byggemåte

Det er i forbindelse med salget utarbeidet en tilstandsrapport fra bygningssakkyndig. Tilstandsrapporten er en teknisk gjennomgang av boligen med oppdagede avvik. Vedlagt salgsoppgaven følger tilstandsrapporten og selgers egenerklæring. Disse må leses nøye av interessenter før bud inngis. Opplysninger gitt i tilstandsrapporten anses å være kjent for kjøper, og det kan derfor ikke reklameres på forhold som fremkommer av tilstandsrapporten. Forhold som har fått TG2 og TG3 må gjennomgås spesielt nøye, da disse indikerer avvik fra normal slitasje og/eller høy alder, med mulig behov for utbedring. Bygningsdeler som har fått TGIU er ikke undersøkt av takstmann. Beskrivelsen av boligen som følger er hentet fra tilstandsrapporten:

- Leilighet er oppført i én etasje.
- Grunnmur er oppført i gråstein og teglstein.
- Veggkonstruksjon er oppført i teglstein og er utvendig pusset.
- Taket er et saltak og er tekket med metallplater.

- Etasjeskille er et trebjelkelag.
- Vinduer og terrassedør med 2-lags isolerglass.

Bygningsdeler som har fått TG2:

Balkong, terrasse, platting:

- Pga fliser over tekkingen er ikke selve tekkingen inpsisert.
- Tekkingen har nådd en alder som gjør tettheten usikker i tiden som kommer.
- Terrasse/ balkong er etablert over oppholdsrom. Dette er en konstruksjonsmetode med økt fare for skader, som blant annet forutsetter bruk av dampsperre mot oppvarmet rom for å unngå kondensskader. Det finnes ingen dokumentasjon på hvordan balkongen/ terrassen er bygget opp.

Vinduer og dører:

- Karmer er utvendig værslitte. Rider på terrassedør er hard.
- Mer enn halve levetiden er oppbrukt for isolerglassvinduene. Isolerglassvinduer har skjulte konstruksjoner og det er fare for punktering. Nedsatt energieffektivitet må påregnes.

Kjøkken:

- Det er sprekk i folien på den ene fronten, skjøt mellom benkeplatene har sveller litt å skaper utjevn overgang og skapdør til benkeskap der oppvaskummen er er provisorisk reparert å henger skjevt.

Avløpsrør:

- Innvendige avløpsrør har nådd en høy alder og gir økt risiko for skader i tiden som kommer.

Vannledninger:

- Det er ikke etablert fordelerskap. Rørfordeling ligger i vegg ved kjøkkenet med tilgang gjennom inspeksjonsluke. Det er ikke kontrollert avrenning til avløp eller sluk og skader vil oppstå ved lekkasjer fra rørfordeling.

- Mangler endestopet på kjøkken rør.
- Vannrør har nådd en alder hvor det vil være økt risiko for lekkasjer.

Varmtvannsbereder:

- Alder på berederen er ukjent men grunnet utseende er denne over 20 år. Berederen har passert 20 år og har usikker restlevetid.
- Bereder er plassert i tørt rom, og har ikke automatisk vannstopventil.
- En varmtvannsbereder har en teknisk levetid på 15-30 år, mens den anbefalte brukstiden ligger på 20 år.

Våtrom:

- Avløp fra servanten er kun tettet med fugemasse / silikon. Det er flere åpene borehull i vegg ved dusjonen.
- Med bakgrunn i alder på tettesjiktet / overflater er restlevetiden på rommet usikker.

Bygningsdeler som har fått TG3:

Våtrom:

- Det er ikke tilfredsstillende fall til sluk. Gulvet er flatt og stedvis motfall.
- Det er ikke tilfredsstillende høydeforskjell mellom topp sluk og topp tettesjikt ved dør.
- Det er registrert flere løse fliser og sprekkene fliser.
- Det er flere åpene borehull i vegg ved dusjonen.
- Det registreres "bom" i gulvflis (mangelfull heft mot underlag).
- Det registreres riss / sprekker i silikonefug på overgang gulv-vegg

Kostnadsestimat overflater 20 000 - 100 000

I tilstandsrapporten er følgende forhold angitt som forhold som åpenbart kan medføre fare for helse, miljø og sikkerhet:

- Det er ikke tilfredsstillende rømningsvei fra etasjen etter dagens forskrift. Manglende eller utilstrekkelig rømningsvei kan føre til at personer ikke kommer seg ut av bygget på en trygg måte ved brann eller annen nødsituasjon. Dette reduserer rømningstiden vesentlig og øker risikoen for alvorlig personskade eller tap av liv. Forholdet representerer et vesentlig sikkerhetsavvik og kan medføre ansvar for eier.
- Leiligheten fikk ferdigattest i 2002. Undertegnede forutsetter at bygningen ble oppført i tråd med tillatelsen og gjeldene forskrifter på oppføringstidspunktet.
- Rekkverk på balkong har lavere høyde enn det som kreves etter dagens forskriftskrav. For lav rekkverkshøyde gir økt risiko for fallulykker, med fare for alvorlig personskade.

Innbo og løsøre

Integrerte hvitevarer medfølger.

Vedlagt salgsoppgaven følger NEF sin standardliste "Oversikt over løsøre og tilbehør". Med mindre annet fremkommer av salgsoppgaven gjelder denne listen.

Dersom det er noe i overnevnte liste som ikke finnes på eiendommen, vil det heller ikke medfølge. Produkter og installasjoner som medfølger overdras uten noen form for garantier, utover eventuell gjenværende leverandørgaranti. Hull og merker etter feste av innredning og utstyr som ikke følger med, aksepteres av kjøper.

Adgang til utleie

Det er begrenset adgang til å leie ut bolig i borettslag. Med styrets godkjenning og på visse vilkår kan boligen leies ut for inntil 3, år. jf. borettslagsloven § 5-3 til § 5-10. Andelseier som bor i boligen selv, kan leie ut deler av boligen til andre uten godkjenning, jf. borettslagsloven § 5-4. Kortidsutleie er tillatt i opptil 30 døgn i året, uten samtykke fra styret.

Energi og oppvarming

Energimerking

G - rød

Alle eiendommer som selges/leies ut skal ha energiattest. Unntak gjelder blant annet for frittstående bygninger med bruksareal mindre enn 50 m². Det er eier som plikter å fremlegge energiattest og er selv ansvarlig for at opplysningene er riktig.

Selger har fylt ut fullstendig energiattest som er lagt ved salgsoppgaven. Megler har ikke ansvar for informasjonen som fremgår av energiattesten.

Oppvarming

Boligen har følgende oppvarmingskilder:

- Elektrisk.

Dersom rom mangler fast installert oppvarmingskilde på visning, følger ikke dette med i handelen.

Informasjon om strømforbruk

Selger har ikke bebodd leiligheten og derfor ikke oversikt over strømforbruket.

Økonomi

Felleskostnader

Kr 3 810,- pr. mnd.

Inkluderer: Iht. borettslagets budsjett for 2026 er det planlagt at følgende skal inngå i felleskostnader:

- Forretningsførerhonorar
- Strøm til fellesareal
- Kommunale avgifter
- Drift og vedlikehold
- Snømåking
- Renhold av fellesarealer
- Forsikring av bygningsmasse
- Renter andel fellesgjeld
- Andre driftskostnader
- Avsetning til vedlikeholdsfond

Felleskostnader er stipulert på bakgrunn av budsjetterte kostnader. Det tas forbehold om endringer i fellesutgiftene etter hvert som driften i borettslaget starter. Fellesutgifter vil også avhenge av hva borettslaget ønsker at skal være inkludert i fellesutgiftene. Det gjøres oppmerksom på at felleskostnadene vil kunne endres i samsvar med de til enhver tid gjeldende kostnader og vedtak. Felleskostnadene vil dessuten øke når borettslaget starter å betale avdrag på fellesgjelden.

Andre utgifter

Kjøper må påregne utgifter til elektrisitet og innboforsikring utover månedlige felleskostnader. Hver enkelt andelseier tegner eget internettabonnement for egen regning.

Oslo kommune har eiendomsskatt, og noen leiligheter er påvirket av dette. Det må derfor påregnes at eiendomsskatt kan påløpe. Beregning av eiendomsskatt vil kunne avhenge av om boligen er primær- eller sekundærbolig. I borettslag, boligsameier og boligaksjeselskap vil eiendomsskatten skrives ut til borettslaget, boligsameiet eller boligaksjeselskapet og deretter bli fordelt på de enkelte eiere. Dette kan medføre økning i felleskostnadene.

Formuesverdi

Formuesverdien er ikke beregnet da borettslaget er nyetablert. Skatteetaten vil beregne en boligverdi (beregnet markedsverdi for bolig) basert på SSBs statistiske opplysninger om omsatte boliger. Beregningen vil skje i forbindelse med første skattemelding etter overtakelse. I beregningen tas det hensyn til din boligs beliggenhet, areal, byggeår og type bolig. Formuesverdien er en prosentandel av denne boligverdien og vil variere dersom boligen brukes som primær- eller sekundærbolig.

For mer informasjon, se Skatteetatens nettsider.

Borettslaget

Om borettslaget

De som kjøper en bolig, blir andelseiere i Parkveien 76 Borettslag. Parkveien 76 Borettslag består av 20 andeler/ leiligheter i Parkveien 76 A, B og C. Andelene/ leilighetene er del av eierseksjonssameiet Sameiet Parkveien 76 (gnr. 209 bnr. 276 org. nr 934 963 601). Det er 20 boligseksjoner og 1 næringsseksjon i sameiet. Borettslaget eier alle boligseksjonene. Næringsseksjonen er benyttet til renseri.

Gjennomført vedlikehold i 2025:

- Enkel oppgradering av bakgård og portrom for selgers regning.

- Det er gjennomført reparasjon av fasade mot bakgård for selgers regning.
- Det er gjennomført reparasjon av fasade mot gate på beboernes regning som reflekterer dagens andel fellesgjeld.

Forretningsfører

OBF

Forkjøpsrett

Det er ikke forkjøpsrett i borettslaget.

Styregodkjenning

Andelseier(e), bortsett fra stifter, kan kun eie en andel i borettslaget. Kun fysiske personer kan eie andelen. Kjøper skal godkjennes av borettslagets styre for at ervervet skal bli gyldig. Styregodkjenning kan ikke nektes uten saklig grunn. Kjøper er forpliktet til å gjennomføre handelen uavhengig av om kjøper på overtakelsestidspunktet er godkjent av borettslaget som ny andelseier. Risikoen for å bli godkjent som ny andelseier påhviler kjøper. Dersom kjøper på overtakelsestidspunktet ikke er godkjent som ny andelseier, har kjøper dog ikke rett til å ta eiendommen i bruk, jf. borettslagslovens § 4-5 (2). Kjøper kan gå til søksmål mot borettslaget dersom kjøper mener manglende godkjenning ikke er saklig begrunnet

Informasjon om fellesgjeld

Kr 151 611,- pr. 26.02.2026

Rente: 6,70 %

Selger er kreditor for fellesgjelden, som har en ramme på kr. 2 500 000 der hele rammen er benyttet. Lånet skal innfris så snart det er mulig for borettslaget å

refinansiere gjelden i bank. Siste dato for innfrielse er 30.06.2026. Etter siste frist for innfrielse skal renten gjøres opp sammen med hovedstolen. Renten går opp med NIBOR + 500 punkter om ikke lånet refinansieres i bank innen 30.06.2026. Avhengig av løpetid vil felleskostnadene øke med kr 150 - 250,- per mnd. når avdrag påløper.

Lånet er sikret ved pant i borettslagets eiendom. P76 Holding AS kan kreve pantedokumentet realisert tidligst 30.06.2026.

Fellesgjelden kan bli besluttet økt etter utarbeidelse av salgsopgaven.

Regnskap/Budsjett/Kostnadsøkninger

Alle leilighetene i bygården har vært leid ut av selger, P76 Holding AS. Det er planlagt at samtlige leiligheter skal selges etterhvert som leieavtaler utløper. Det må påregnes noe tid inntil alle andelene er solgt, og alle eksisterende leieforhold er avviklet. Før årsskiftet 2024/2025 ble eiendommen som leiligheten ligger i overført til borettslaget i to steg. Borettslaget kjøpte først aksjeselskapet som eide eiendommen, og overtok deretter eiendommen ved fusjon med aksjeselskapet. Slik overtok borettslaget eierskap til eiendommen.

Som følge av aksjeervert, har borettslaget betydelig gjeld til selger. Gjelden er konvertert til borettsinnskudd, som betyr at gjelden aldri skal gjøres opp av andelseier overfor selger. Konvertering til borettsinnskudd er sikret ved fellesobligasjon til fordel for felleskapet av andelseiere, som er tinglyst på borettslagets eiendom.

Gjennom fusjonen har borettslaget overtatt aksjeselskapets regnskapstall for 2024, som innebærer følgende:

Negativ regnskapsmessig egenkapital – ingen praktisk konsekvens for

borettslaget eller andelseierne:

Borettslagets balanse kommer til å vise en negativ egenkapital som representerer differansen mellom eiendommens bokførte verdi (eiendommens kjøpesum for mange år siden) og kjøpesummen da borettslaget kjøpte aksjeselskapet i 2024 (markedsverdi). Den regnskapsmessige negative egenkapitalen har ingen konsekvens for borettslaget eller andelseierne, men forblir i regnskapet. Dette følger også av notene til regnskapet.

Fusjonen mellom aksjeselskapet og borettslaget er gjennomført med skattemessig kontinuitet. Det medfører at den skattemessige inngangsverdien på borettslagets eiendom er lavere enn dagens markedsverdi, hvilket betyr at det er latent skatt på eiendommen. Den latente skatten vil kun utløses dersom borettslaget velger å selge eiendommen/seksjonene. Senere salg av boliger i borettslaget vil imidlertid skje gjennom salg av andeler i borettslaget, som ikke utløser skatt.

Budsjettet for 2026 er satt opp av stifter basert på historikk og forventede kostnadsøkninger.

Vedtekter og husordensregler

Vedtekter for sameiet og borettslaget og husordensregler er vedlagt.

Dyrehold

Dyrehold skal godkjennes av styret i brl., og er tillatt så lenge det ikke er til ulempe for andre i borettslaget.

Borettslagets forsikring

Gjensidige

Polisenr. 94612275

Tomt

Beskrivelse av tomt

Tomtestørrelse: 439 kvm (Eiertomt)

Tomten er fellesareal. At tomten er fellesareal innebærer at borettslaget eier og disponerer over de aktuelle områdene i fellesskap. Dette gir ikke hver enkelt andel en eksklusiv rett til bruk eller å disponere arealene, med mindre annet er uttrykkelig avtalt i avtale eller at det følger av vedtektene.

Områdebeskrivelse

Beskrivelse av nærområdet

Parkveien 76 ligger i et attraktivt og sentralt område i Vika med kort avstand til Aker Brygge, Tjuvholmen, Sentrum, Solli Plass og Frogner. Området er perfekt for deg som ønsker en kombinasjon av en sentral beliggenhet, og et sjarmerende og attraktivt bomiljø!

Leiligheten har en meget sentral beliggenhet, med alle nødvendige servicetilbud i nærheten. Fra leiligheten er det få minutters gange til populære Tjuvholmen med Astrup Fearnley Museet, flere populære restauranter og kaféer/barer, samt Aker Brygge hvor sistnevnte har en rekke butikker og kafeer. Her kan en også benytte Tjuvholmen sjøbad som er et fantastisk sted på fine sommerdager med fin strand og gressplen. Her har du med andre ord absolutt alt du trenger i kort gangavstand fra leiligheten.

Det er gangavstand til treningssentre, postkontor, matbutikker, offentlig kommunikasjon, klesbutikker, kafeer, vinmonopol, parker, restauranter og severdigheter. Solli plass ligger et par minutters gange fra leiligheten og har flere populære spisesteder som blant annet Alex Sushi, Kverneriet, Villa Paradiso

m.flere. Solli plass er kjent for sitt yrende og pulserende uteliv med utesteder som BA3, Champagneria, IVY, Bar Bardot, F6 og Skaugum for å nevne noen. Sommerro som er Oslo's kanskje flotteste hotell på Solli plass. Hotellet huser Frogners første takterrasse med svømmebasseng og sauna, 2 barer, 4 restauranter, spa og kino.

På Vika har det blitt etablert ett nytt kvartal kalt VIA rett i nærheten av det nye Nasjonalmuseet, Aker Brygge, Solli plass og Nationaltheatret stasjon. VIA knytter sammen bydelen gjennom fire åpne passasjer som leder deg inn til ett hyggelig torg. I VIA finner du et hverdagslig tilbud av butikker og servicetjenester samt et spennende utvalg av restauranter og en foodcourt. VIA er kun et steinkast fra leiligheten. Andre tilbud i området for de som er kulturelle av seg er det en kort gåtur unna fasiliteter som Nobels fredssenter, Operaen, Oslo konserthus, samt Klingenberg.

Gåavstand til hyggelige restauranter, kafeer og butikker i Frognerveien og Niels Juels gate. Majorstuen ligger også i nærheten med flere forretninger, restauranter og fantastiske shoppingmuligheter. I tillegg ligger Bygdøy allé i kort gangavstand fra boligen og har et rikt og spennende utvalg av motebutikker, interiørbutikker og spesialbutikker. For de sportsinteresserte er SATS Solli Plass, EVO Vika en kort joggetur unna. Området har flere dagligvarebutikker i nærheten, heriblant Rema 1000, Kiwi avd. Solli Plass, samt søndagsåpne Joker og Bunnpris.

Her bor man med kort gangavstand til stort sett alt hva byen har å by på. Frognerkilen ligger like i nærheten med kort vei ut til Bygdøy med unike tur- og rekreasjonsmuligheter, samt badeplasser langs sjøen. Turområdene på Bygdøy er en velkjent destinasjon som gir flotte turmuligheter sommer som vinter. I nærområdet finner man flere grønne lunger, som Slottsparken med skulpturpark, Hydroparken. Skarpsnoparken og Frognerparken ligger også innenfor gangavstand med sine store grøntområder, tennisbaner og badeanlegg. Spaserer

du mindre enn 5 minutter får du tilgang til ruters fergeforbindelser fra Aker Brygge som åpner opp den vakre oslofjorden, herunder Nesodden og Hovedøya.

Nationalteatret ligger i umiddelbar nærhet. Nationalteatret er et viktig kollektivknutepunkt i Oslo, da alle T-banelinjene og flere sporvogn- og busslinjer går derfra. Herfra går også flytoget og det tar deg under 30 min fra du går ut døra til du står på Gardermoen. Solli plass er bare en kort spasertur unna med ytterligere kollektiv som trikk og busslinjer som tar deg rundt i Oslos mange hjørner. 21 bussen tar deg til Majorstuen, Grünerløkka, Sagene, Carl Berners Plass m.flere. Ellers er det gode bussforbindelser på Vika og trikkeholdeplass i umiddelbar nærhet.

Offentlige forhold

Ferdigattest/brukstillatelse

Det foreligger ekspedisjonsdokument for bygården vedlagt salgsoppgave.

Det foreligger ferdigattest for leiligheten datert 30.04.2012 da 1. - 4. etasje ble oppdelt i nye boenheter etter rehabilitering. Ferdigattesten er vedlagt salgsoppgave.

Det foreligger ferdigattest for loftsleilighetene datert til 31.05.2002 vedlagt salgsoppgave.

Det er avvik mellom bygningstegninger og dagens planløsning.

- Det er etablert et soverom i stuen.

Vei, vann og avløp

Eiendommen er tilknyttet offentlig vann og avløp. Stikkledninger fra eiendommen

og ut til kommunalt nett er private, vedlikeholdsansvaret påhviler borettslaget.
Adkomst via offentlig vei.

Regulerings- og arealplaner

Eiendommen er regulert til bolig m.tilh. anlegg. For mer informasjon om reguleringsforhold kontakt megler eller søk på saksnummer/adresse/gnr. bnr på plan- og bygningsetatens hjemmeside.

Ny kommuneplan fra 23. september 2015: Oslo kommune har vedtatt ny kommuneplan som får betydning for en rekke av de vedtatte reguleringsplanene i kommunen.

For informasjon om eventuelle arbeider/prosjekter i nærliggende områder anbefaler vi et søk på Oslo kommunes portal for saksinnsyn:

<https://www.oslo.kommune.no/plan-bygg-og-eiendom/>

Reichweins gate 8A - oppføring av balkong
Saksnummer: 202509791

Boplikt

Det er ikke boplikt for eiendommen.

Odelsrett

Det hviler ikke odelsrett på eiendommen.

Konsesjon

Kjøp av eiendommen er ikke konsesjonspliktig.

Dersom eiendommen er større enn 2 mål plikter kjøper å undertegne dokumenter i forbindelse med søknad om konsesjonsfrihet.

Tinglyste heftelser og rettigheter

Grunnbokbladet for snr. 34 er vist som et eksempel, men reflekterer det som er tilfellet for alle snr. som borettslaget eier:

1895/992799-1/105 17.10.1895 ERKLÆRING/AVTALE

Regulering av areal i forbindelse med
veggrunn/jernbanegrund
GJELDER DENNE REGISTERENHETEN MED FLERE
Overført fra: KNR: 0301 GNR: 209 BNR: 276

1908/900328-1/105 02.07.1908 ERKLÆRING/AVTALE

Regulering av areal i forbindelse med
veggrunn/jernbanegrund
GJELDER DENNE REGISTERENHETEN MED FLERE
Overført fra: KNR: 0301 GNR: 209 BNR: 276

1938/303857-1/105 17.08.1938 BEST. OM VANN/KLOAKKLEDN.

GJELDER DENNE REGISTERENHETEN MED FLERE
Utskrift fra eiendomsregisteret foretatt 28.02.2025 10:11 – Sist oppdatert
28.02.2025 10:11

Utskriften er levert av: Ambita as, Postboks 2923 Solli, 0230 Oslo. (Org.nr. 945 811
714) Side 1 av 2
Overført fra: KNR: 0301 GNR: 209 BNR: 276

2016/1146422-1/200 09.12.2016 BEST. OM ADKOMSTRETT
RETTIGHETSHAVER: KNR: 0301 GNR: 209 BNR: 277

Adkomstretten gjelder gjennom portrom

Med flere bestemmelser

GJELDER DENNE REGISTERENHETEN MED FLERE

Overført fra: KNR: 0301 GNR: 209 BNR: 276

2025/224988-1/200 26.02.2025

21:00

PANTEDOKUMENT

Beløp: NOK 125 000 000

Panthaver: Felleskapet av innskytere i BRL rep.

v/styret, jf. §2-11 (1)

LØPENR: 20046714

GJELDER DENNE REGISTERENHETEN MED FLERE

2025/225008-1/200 26.02.2025

21:00

PANTEDOKUMENT

Beløp: NOK 2 500 000

Panthaver: P76 HOLDING AS

ORG.NR: 925 995 053

GJELDER DENNE REGISTERENHETEN MED FLERE

Legalpant

Borettslaget har legalpant på inntil 2G som sikkerhet for betaling av felleskostnader. Legalpant er pant som ikke kommer frem av grunnboksutskriften, og har bedre prioritet enn for eksempel lån til bank som er tinglyst på andelen.

Verneklasse/SEFRAK

Eiendommen er registrert i byantikvarens gule liste. Dette innebærer at

eiendommen er helt eller delvis bevaringsverdig, og kan ha betydning for fremtidig ombygging/restaurering mv. Byantikvaren skal gi en rådgivende uttalelse i byggesaker som berører eiendommen.

For en fullstendig oversikt over eiendommens status, se:

<http://riksantikvaren.maps.arcgis.com/apps/webappviewer/index.html?id=545b8e996b6e4e1fbc65f69299a7167>

Øvrige kjøpsforhold

Diverse

Borettslagsmodellen innebærer at borettslaget eier eiendommen, mens andelseierne eier andeler i borettslaget, som gir borettslaget til en bestemt bolig.

Andelseierne har ikke personlig ansvar for borettslagets fellesgjeld, men andelseierne må dekke borettslagets løpende utgifter. Manglende innbetaling av fellesutgiftene som følge av andre andelshaveres mislighold, eller der borettslaget sitter på fraflyttede og/eller usolgte andeler, må dekkes av de øvrige andelseierne.

Borettslaget har legalpanterett i andelen for krav på dekning av felleskostnader og andre krav fra borettslaget på inntil 2 ganger folketrygdens grunnbeløp.

Kjøper og selger er forpliktet til å undertegne standard kjøpekontrakt utarbeidet av Nordvik i forbindelse med eiendomstransaksjonen. Kjøpekontrakt kan besiktiges hos eiendomsmegler før bud inngis. Kontakt eiendomsmegler for spørsmål.

Selger har ikke bebodd leiligheten og har derfor begrenset kjennskap til boligen.

Som følge av at leiligheten ligger i et nystiftet borettslag påløper det forholdsmessig andel dokumentavgift ifm. overskjøting av eiendom til borettslaget som dekkes av kjøper.

Overtagelse

Overtakelse skjer etter avtale med selger.

Før boligen overleveres kjøper, skal fullt oppgjør og omkostninger være mottatt på meglers klientkonto.

Leiligheten vaskes kun før visning, og ikke på nytt før overtakelse.

Sentrale lover

Eiendommen selges etter reglene i avhendingsloven.

Generelle bestemmelser:

Alle innvendige og utvendige arealangivelser, samt beskrivelser av bygningen er hentet fra vedlagte tilstandsrapport/boligsalgsrapport. Salgsoppgaven er basert på de opplysningene selger har gitt til megler, den bygningssakkyndiges tilstandsrapport, samt opplysninger innhentet fra kommunen, Kartverket og andre tilgjengelige kilder. Det er viktig at kjøper setter seg grundig inn i alle salgsdokumentene, herunder salgsoppgave, tilstandsrapport og selgers egenerklæring. Kjøper anses kjent med forhold som er tydelig beskrevet i salgsdokumentene, og slike forhold kan ikke påberopes som mangler. Dette gjelder uavhengig av om kjøper har lest dokumentene.

Det kan være avvik fra dagens rombruk/rombenevnelser sammenlignet med det som er byggemeldt/godkjent. Alle interessenter oppfordres til å undersøke

eiendommen nøye, gjerne sammen med fagkyndig før bud inngis. Kjøper som velger å kjøpe usett kan ikke gjøre gjeldende som mangel noe han burde blitt kjent med ved undersøkelsen.

Dersom det er behov for avklaringer, anbefaler vi at interessenter rådfører seg med eiendomsmegler eller egne rådgivere før det legges inn bud.

En bolig som har blitt brukt i en viss tid, har vanligvis blitt utsatt for slitasje og skader kan ha oppstått. Slik bruksslitasje må kjøper regne med, og det kan avdekkes enkelte forhold etter overtakelse som nødvendiggjør utbedringer. Normal slitasje og skader som nødvendiggjør utbedring, er innenfor hva kjøper må forvente og vil ikke utgjøre en mangel.

Kjøper og selgers rettigheter og plikter reguleres av avtalen mellom partene, samt informasjonen som har vært tilgjengelig for kjøperen i forbindelse med handelen. Avtalen utfylles av avhendingsloven, og det gjelder ulike avtalevilkår avhengig av om kjøper er forbrukerkjøper eller ikke. Dette er nærmere beskrevet nedenfor.

På grunn av ulike avtalevilkår kan selger vurdere bud fra en som ikke er forbruker, ulikt fra en forbrukers bud. Dersom kjøper ikke er forbruker, er selger sitt mulige mangelsansvar begrenset fordi eiendommen selges "som den er". Selger kan ikke ta «som den er» forbehold ovenfor en forbrukerkjøper. Selv et lavere bud fra en som ikke er forbruker kan foretrekkes fordi begrensningen i mulig mangelsansvar kan ha egenverdi for selger. Selger står fritt til å forkaste eller akseptere ethvert bud, og er for eksempel ikke forpliktet til å akseptere høyeste bud.

Budgiver skal i budskjema avgi egenerklæring om budgiver er forbruker eller næringsdrivende/ person som hovedsakelig handler som ledd i næringsvirksomhet. Budgivere får informasjon dersom andre bud er inngitt av en

som ikke er forbruker.

Forbrukerkjøp - definisjon:

Med forbrukerkjøp menes kjøp av eiendom når kjøperen er en fysisk person som ikke hovedsakelig handler som ledd i næringsvirksomhet.

Forbruker – avtalevilkår:

Eiendommen har en mangel dersom den ikke er i samsvar med kravene som følger av avtalen, eller det foreligger brudd på bestemmelsene i avhendingsloven §§ 3-2 til 3-8. Hvis eiendommen ikke er i samsvar med det kjøperen må kunne forvente ut ifra alder, type og synlig tilstand, kan det være grunnlag for mangelskrav. Det samme gjelder hvis det er holdt tilbake eller gitt uriktige opplysninger om eiendommen. Dette gjelder likevel bare dersom man kan gå ut ifra at det virket inn på avtalen at opplysningen ikke ble gitt eller at feil uriktige opplysninger ikke blir rettet i tide på en tydelig måte.

Boligen kan ha en mangel etter avhendingsloven § 3-3 dersom det er avvik mellom opplyst og faktisk innvendig areal, forutsatt at avviket er på 2% eller mer og minimum 1 kvm.

Ved beregning av et eventuelt prisavslag eller erstatning må kjøper selv dekke tap/kostnader opptil et beløp på kr 10 000 (egenandel).

Ikke-forbruker (næringsdrivende) – definisjon:

Hvis kjøper er en juridisk person, eller en fysisk person som hovedsakelig handler som ledd i næringsvirksomhet, vil kjøpet ikke anses som et forbrukerkjøp.

Ikke-forbruker – avtalevilkår:

Eiendommen har en mangel dersom den ikke er i samsvar med kravene som

følger av avtalen. Eiendommen selges «som den er», og selgers ansvar utover det konkret avtalte er da begrenset etter avhendingsloven § 3-9, første ledd andre setning.

Avhendingsloven § 3-3 andre ledd fravikes, og hvorvidt boligens arealsvikt utgjør en mangel vurderes etter avhendingsloven § 3-8.

Informasjon om kjøpers undersøkelsesplikt, herunder oppfordringen om å undersøke eiendommen nøye, gjelder også for kjøpere som ikke anses som forbrukere.

Boligselgerforsikring

Selger har ikke tegnet boligselgerforsikring.

Boligkjøperforsikring

I samarbeid med Storebrand og HELP tilbyr Nordvik Boligkjøperpakke til våre boligkjøpere. Boligkjøperpakken er et gunstig forsikringskonsept som inneholder alle de forsikringene du trenger til den nye boligen din.

Boligkjøperpakke Leilighet inneholder: Boligkjøperforsikring fra HELP, flytteforsikring og innboforsikring Super.

Boligkjøperforsikring er en rettshjelpsforsikring som gir trygghet og profesjonell juridisk hjelp dersom det oppdages uventede feil eller mangler ved boligen. Forsikringen gjelder i 5 år fra overtakelsen.

Flytteforsikring dekker skade på eiendeler under flytting ved plutselig og uforutsett hendelse som oppstår under transport eller i forbindelse med bæring mellom bolig, bil eller lagringssted. Forsikringen varer i 1 år fra budaksept.

Innboforsikring Super dekker tingene dine ved blant annet tyveri, brann eller vannskader. Vår beste innboforsikring Super inkluderer blant annet uflaksforsikring, bistand ved ID-tyveri og psykologhjelp ved alvorlige hendelser hjemme. Forsikringen gjelder i 3 måneder fra overtakelsesdatoen av ny bolig.

Velger du Boligkjøperpakke Leilighet+ får du i tillegg renteforsikring: Renteforsikringen kan hjelpe deg med rentekostnaden og forsikringspremien på din primærbolig som skal selges, hvis salgsprosessen fører til at du må betale rentekostnader på to lån. Forsikringen gjelder i 9 måneder (3 måneder karenstid) og dekker inntil 15 000 kroner i måneden.

Boligkjøperforsikring fra HELP kan også kjøpes separat og inkluderer da flytteforsikring fra Storebrand.

Boligkjøperpakke/Boligkjøperforsikring må tegnes senest ved kontraktsignering og gjelder fra overtakelsen. Kjøper blir kontaktet av Storebrand med et tilbud på videre forsikring av innbo.

Se pris og mer informasjon om forsikringene i produktarket vedlagt salgsoppgaven, eller ta kontakt med megler.

Betalingsbetingelser

Oppgjør skal betales i en samlet innbetaling fra norsk bank. Betaling fra utlandet tillates kun i unntakstilfeller og dersom det er avklart med megler i anledning avtaleinngåelse (budaksept).

Viktig informasjon om budgivning

Alle bud skal inngis skriftlig til megler, som formidler disse videre til selger. Kravet til skriftlighet gjelder også budforhøyelser og motbud, aksept eller avslag fra

selger.

Bud kan legges inn på eiendommens finn-annonse ved å trykke på knappen «gi bud» eller via vår hjemmeside. Bud kan legges inn på eiendommens annonse på hjem.no/finn.no ved å trykke på knappen «gi bud» eller via vår hjemmeside. Ved elektronisk budgivning legges bud inn ved å benytte BankID. Bud kan også inngis på budskjema vedlagt i salgsoppgaven.

Før megler formidler bud til selger, skal megler innhente gyldig legitimasjon og signatur fra budgiver. Kravet til legitimasjon og signatur er oppfylt for budgivere som benytter e-signatur, eksempelvis BankID eller MinID. Senere bud kan inngis per e-post eller SMS til megler.

Dersom budgiver skal by på eiendommen i henhold til kjøpsfullmakt må megler kontaktes i forkant av budgivning. Ved bruk av kjøpsfullmakt, må fullmakten oversendes til megler i forkant av budgivning.

Kjøper kan ikke kreve at eiendommen tinglyses på andre enn kjøper. Om kjøper ønsker at noen andre skal stå som hjemmelshaver, må det tas forbehold om dette i budet. Selger kan velge å ikke akseptere dette.

Et bud bør inneholde eiendommens adresse (eventuelt gnr/bnr), kjøpesum, budgivers kontaktinformasjon, finansieringsplan, akseptfrist, overtakelsesdato og eventuelle forbehold som for eksempel usikker finansiering, salg av nåværende bolig ol. Normalt vil ikke et bud med forbehold bli akseptert før forbeholdet er avklart. Konferer gjerne med megler før bud avgis.

Et bud bør inneholde eiendommens adresse (eventuelt gnr/bnr), kjøpesum, budgivers kontaktinformasjon, finansieringsplan, akseptfrist, overtakelsesdato og

eventuelle forbehold.

Megler skal legge til rette for en forsvarlig avvikling av budrunden. I forbrukerforhold (dvs. der selger er forbruker) skal megleren ikke formidle bud med kortere akseptfrist enn kl. 12.00 første virkedag etter siste annonserte visning. Senere bud må ha en tilstrekkelig lang akseptfrist til at megler, så langt det er nødvendig og mulig, kan videreformidle budet og eventuelle forbehold til alle involverte parter og legge til rette for at disse får tid til å områ seg, jf. forskrift om eiendomsmegling § 6-3. Akseptfrist bør derfor være på minimum 30 minutter, og budforhøyelser bør skje senest 10 minutter før fristens utløp. Dersom bud inngis med en frist som åpenbart er for kort til at megleren kan avvikle budrunden på en forsvarlig måte, vil megler fraråde budgiver å stille slik frist. Megleren vil uoppfordret gi sin vurdering av det enkelte bud overfor selgeren, når budet er gitt innenfor akseptfristene ovenfor.

Megler skal så snart som mulig bekrefte skriftlig overfor budgivere at budene deres er mottatt.

Megler kan ikke formidle bud med forbehold om at budet eller forbehold i budet skal holdes skjult (hemmelig) for andre budgivere og interessenter.

Etter at handel har kommet i stand, eller dersom en budrunde avsluttes uten at handel er kommet i stand, kan en budgiver kreve kopi av budjournalen i anonymisert form.

Kopi av budjournal skal gis til kjøper og selger uten ugrunnet opphold etter at handel er kommet i stand. Dersom det er viktig for budgiver å bevare sin anonymitet, bør budet fremmes gjennom fullmektig.

For mer informasjon om budgivningsprosessen, se «Forbrukerinformasjon om budgivning», som er vedlagt salgsoppgaven, eller ta kontakt med megler.

Tilbud på finansiering

Du kan søke om boliglån hos vår samarbeidspartner Storebrand, og få svar på dagen.

Med boliglån i Storebrand kan du være trygg på at du til enhver tid har blant markedets mest konkurransedyktige renter. Du vil bli tatt godt vare på av et av Norges beste servicemiljøer innen bank.

Som kunde i Storebrand Bank får du en fast kontaktperson å forholde deg til, som vil gi deg gode råd og god hjelp med kort svartid. Søk om boliglån i Storebrand og få

- Enkel søknad - og etableringsprosess
- Svar på dagen
- Fast kontaktperson å forholde deg til
- Trygghet for at du alltid har konkurransedyktige betingelser

Ta kontakt på telefon 22 31 22 21 eller nordvik@storebrand.no. Les mer på storebrand.no/nordvik.

Meglerforetaket kan motta provisjon ved formidling av finansielle tjenester.

Hvitvasking

Eiendomsmeglere er underlagt lov om hvitvasking og tilhørende forskrift. Etter hvitvaskingsloven er eiendomsmegler pålagt å gjennomføre kundetiltak av både selger og kjøper.

Hvis kjøper ikke bidrar til at megler får gjennomført kundetiltak, og dette fører til at transaksjonen ikke kan gjennomføres eller blir forsinket, misligholder kjøper avtalen. Etter 30 dager anses misligholdet vesentlig, og selger har rett til å heve avtalen og gjennomføre dekningsalg for kjøpers regning. Dersom det er selger som ikke bidrar til at megler får gjennomført løpende kundetiltak underveis i oppdraget må eiendomsmegler stanse gjennomføringen av transaksjonen. Selger vil i et slikt tilfelle ha misligholdt sine forpliktelser, og kjøper vil kunne ha et krav mot selger etter avhendingsloven.

Hvis kundetiltak ikke lar seg gjennomføre, vil Nordvik Eiendomsmegling ikke kunne bistå med handelen eller foreta oppgjør.

Personopplysningsloven

Personopplysninger vil bli behandlet i samsvar med personopplysningsloven. Ved å registrere deg som interessent og/eller budgiver eller kjøpe vil vi innhente, behandle og registrere personopplysninger om deg.

Eiendomsmeglingsforetak har plikt til å oppbevare kontrakter og dokumenter i 10 år, jf. eiendomsmeglingsforskriften § 3-7 (3). Denne oppbevaringsplikten begrenser muligheten for å få slettet personopplysninger. Du kan lese mer om Nordviks behandling av personopplysninger i vår personvernerklæring på nordvikbolig.no/personvern.

Om oppdraget

Meglernes vederlag

Vederlag:

Fast provisjon: kr. 50 000,- samt 5 % provisjon over prisantydning da selger er

næringsdrivende

Grunnpakke Leilighet/tomt kr. 4 900,-

Markedspakke inkl. trykket salgsoppgave kr. 15 000,-

Oppgjørshonorar** kr. 7 990,-

Visningshonorar/overtagelseshonorar per stk. kr. 1 200,-

Utlegg:

Eierskiftegebyr kr. 6 725,-

Samlet skal selger betale kr. 85 660,- for vederlag og utlegg ved salg til prisantydning.

Dersom oppdraget utløper eller blir sagt opp, uten at handel er kommet i stand, har megler krav på et rimelig vederlag for medgått tid/utført arbeid og avtalte utgifter (tilrettelegging, markedsføring og avholdte visninger) samt eventuelle utlegg. Ved beregningen av vederlaget skal det tas utgangspunkt i timeprisen som er kr. 3 625,-.

Vedlegg til salgsoppgaven

Vedleggene er en del av den komplette salgsoppgaven. Det er viktig at interessenter setter seg godt inn i vedleggene og kontakter megler med eventuelle spørsmål før bud inngis.

Status salgsoppgave

Salgsoppgaven er sist endret 2. mars 2026

Ansvarlig megler

Thomas Kiligitto, Eiendomsmegler MNEF / Partner / Salgsleder / MBA

Tlf. 47646439

Megler

Didrik Rotbakken Gundersen, Eiendomsmeglerfullmektig
Tlf. 90259487

Meglerforetaket

Nordvik St. Hanshaugen
Waldemar Thranes gate 6
0171 Oslo

Juridisk navn: Parken Eiendomsmegling AS
Org. nr.: 913250575

Samarbeidspartnere og foretak med tilknytning til Nordvik

Meglerforetaket og Nordvik-kjeden samarbeider med en rekke foretak som tilbyr produkter eller tjenester i forbindelse med megleroppdraget.

- Storebrand leverer boligselgerforsikring, finansieringsløsninger og forsikringer til kjøper
- Help forsikring leverer boligkjøperforsikring
- Flytte- og lagringstjenester gjennom Loyalty, oppussing gjennom Steddy, bredbånd levert av Telenor, alarm levert av Sector alarm, strøm levert av Fjordkraft og Fortum og utleietjenester levert av Utleiemegleren. Hvilke tilbud kjøper og selger får i forbindelse med oppdraget kan variere ut fra hvor i landet eiendommen ligger.

Nordvik Bolig AS, som er franchisegiver for Nordvik-kjeden, eier aksjer i Bomega AS (Hjem.no). Parken Eiendomsmegling AS har indirekte eierskap i Bomega AS.



Vedlegg


Tilstandsrapport leilighet, fellesarealer og el-sjekk

Parkveien 76B 0254 OSLO

Tilstandsrapport Eierskifte

Boligtype: Leilighet
Byggeår: 1896
BRA: 57 m²
BRA-i: 54 m²
Rapportdato: 20.2.2026 (Gyldig til 20.2.2027)

Samlet vurdering



1. Tilstandsgradene

TG-0

Tilstandsgrad 0: Ingen avvik

Bygningsdelen skal være tilnærmet ny, ikke vise tegn på slitasje og det skal være lagt frem dokumentasjon på faglig god utførelse. Det er ingen merknader til delen.

TG-1

Tilstandsgrad 1: Mindre eller moderate avvik

Bygningsdelen skal bare ha normal slitasje, og strakstiltak skal ikke anses som nødvendig. Graden kan også brukes når delen er ny, men der dokumentasjon på faglig god utførelse mangler.

TG-2

Tilstandsgrad 2: Bygningsdelen har vesentlige avvik

Bygningsdelen skal enten ha feil utførelse, en skade eller symptomer på skade, sterk slitasje eller nedsatt funksjon. Graden gis når bygningsdelen trenger vedlikehold eller tiltak i nær fremtid. Graden skal også brukes når delen er gammel og det er grunn til å varsle om faren for skader på grunn av alderen, eller når det er grunn til å overvåke delen spesielt på grunn av fare for større skader eller følgeskader

TG-3

Tilstandsgrad 3: Store eller alvorlige avvik

Bygningsdelen har kraftige symptomer på forhold som man må regne med trenger utbedring straks eller innen kort tid. Graden skal også brukes ved påvist funksjonssvikt eller sammenbrudd

TG-IU

Tilstandsgrad ikke undersøkt (TGIU) skal kun brukes unntaksvis. Eksempler kan være snødekket tak eller krypkjeller uten inspeksjonsmulighet på undersøkelsestidspunktet, eller bygningsdelen eller arealet eller rommet er ikke tilgjengelig for inspeksjon på tidspunktet for analysen. Dersom TGIU omfatter særlig fuktutsatte konstruksjoner, skal dette angis særlig.

2. Om rapporten

Om rapporten

Tilstandsrapporten er utarbeidet i henhold til avhendingslova (Tryggere bolighandel) av 8. juni 2021 nr. 1850, slik forskriften er endret ved forskrift av 16. desember 2025 nr. 2614. Tilstandsgrader i rapporten er fastsatt i tråd med kriteriene i NS 3600:2018

Formålet med rapporten er å kartlegge boligens tekniske tilstand med tanke på behov for tiltak, samt å vise resultatene av en utført tilstandsanalyse for å bidra til økt trygghet og redusert konfliktnivå ved eierskifte.

Rapporten erstatter ikke selgers opplysningsplikt eller kjøpers undersøkelsesplikt ved eierskifte. Tilstandsrapporten gir en beskrivelse og vurdering av byggverk og bygningsdeler som bygningsakkyndig har observert, og som har betydning ved eierskifte. Tilbakeholdt eller uriktig informasjon som har betydning for vurderingen, er ikke bygningsakkyndig sitt ansvar. Rapporten gir normalt ingen vurdering av boligens tilbehør, som hvitevarer, brunevarer og annet inventar. Dette gjelder også om tilbehøret er integret.

Struktur og referansenivå

Normalt vil referansenivået være byggeskikken og tilstanden ved byggeåret for boligen eller bygningsdelen. Rapporten beskriver avvik, altså en tilstand som er dårligere enn referansenivået. Rapporten framhever normalt ikke positive sider ved boligen ut over det som kommer frem av tilstandsgraden på rom og bygningsdeler.

Ved tilstandsgrad 0 og 1 gis det normalt ingen begrunnelse for valg av tilstandsgrad, fordi bygningen eller bygningsdelen da bare har normal slitasje.

Hvis et rom eller en bygningsdel gis tilstandsgrad 2 eller 3 skal den bygningsakkyndige redegjøre for årsaken til og konsekvensen av dette. Den bygningsakkyndige skal også gi et sjablongmessig anslag på hva det vil koste å utbedre rom eller bygningsdeler som gis tilstandsgrad 3.

Takstrappen

Kunden/rekvirenten skal lese gjennom dokumentet før bruk og gi tilbakemelding til den bygningsakkyndige hvis det finnes feil/mangler som bør rettes opp. Rapporten kan ikke være eldre enn 1 år på det tidspunkt kjøperen binder seg til å kjøpe boligen. Ved utgått rapport bør bygningsakkyndig kontaktes for ny befaring og oppdatering.

Supertaket AS samarbeider med Vendu AS, som utvikler tjenester som bidrar til en trygg bolighandel og et bærekraftig bolighold. For å kunne gjøre dette benyttes det tilstands- og eiendomsinformasjon fra rapporten. Les mer om tjenestene og få tilgang til å avstå fra bruk av dine data ved å gå til denne nettsiden: <https://samtykke.vendu.no/40148>

Dokumentasjon på håndverkertjenester

Dersom det har vært utført reparasjoner, vedlikehold, installasjoner, ombygging eller lignende i boligen de siste fem årene, og arbeidet er utført av kvalifiserte håndverkere, skal den bygningsakkyndige be eieren dokumentere bruken av kvalifiserte håndverkere. Som dokumentasjon regnes blant annet skriftlig bekreftelse fra den eller de håndverkerne som ble brukt.

Hvordan undersøkelsene skal skje

Med mindre det fremgår at et rom eller en bygningsdel skal undersøkes med målinger, at det skal bores hull, at det skal stikkes i treverk eller annet, skal den bygningsakkyndige basere sine undersøkelser på det som er synlig. Den bygningsakkyndige skal flytte på tepper, møbler og annet inventar når det er nødvendig for å komme til det rommet eller den bygningsdelen som skal undersøkes. Dette gjelder likevel ikke for særlig tunge møbler og inventar, når disse ikke skjuler vesentlige installasjoner eller innretninger, og det heller ikke er andre grunner til å mistenke at flytting vil kunne avdekke vesentlige forhold.

3. Rapportsammendrag

Alle bygningsdeler med tilstandsgrad TG2, TG3 eller TGIU (ikke undersøkt) er oppsummert nedenfor. Feltet Begrunnelse gir en kort forklaring på hvorfor tilstandsgraden er satt, og er ment som et forenklet sammendrag. Utylfelende vurderinger finnes i hovedrapporten.

Bygningsdeler med TG3

Bygningsdel	Oppsummert begrunnelse for tilstandsgrad
Våtrom	

Bygningsdeler med TG2

Bygningsdel	Oppsummert begrunnelse for tilstandsgrad
Balkong, terrasse, plattning	
Vinduer og dører	
Kjøkken	
Avløpsrør	
Vannledninger	
Varmtvannsbereider	
Våtrom	

Bygningsdeler med TG-IU

Bygningsdel	Oppsummert begrunnelse for tilstandsgrad
Våtrom	

Lovlighet / HMS

Dagens bruk av boligen er ikke i samsvar med byggegodkjente tegninger

Det er opprettet ett nytt soverom i enden av stuen.

Det er avvik på krav til rømning, dagslysforhold eller takhøyde under 2 meter

Det er ikke tilfredsstillende rømningsvei fra etasjen etter dagens forskrift. Manglende eller utilstrekkelig rømningsvei kan føre til at personer ikke kommer seg ut av bygget på en trygg måte ved brann eller annen nødsituasjon. Dette reduserer rømningstiden vesentlig og øker risikoen for alvorlig personskade eller tap av liv. Forholdet representerer et vesentlig sikkerhetsavvik og kan medføre ansvar for eier.

Løiligheten fikk ferdiggattest i 2002. Undertegnede forutsetter at bygningen ble oppført i tråd med tillatelsen og gjeldene forskrifter på oppføringstidspunktet.

Avvik fra dagens forskrift på høyde og åpninger i rekkverk til balkong/terrasse/utvendig trapp

Rekkverk på balkong har lavere høyde enn det som kreves etter dagens forskriftskrav. For lav rekkverkhøyde gir økt risiko for fallulykker, med fare for alvorlig personskade.

4. Informasjon om oppdraget

Befaringsdato
20.2.2026

Rapportdato
20.2.2026

Hjemmelshavere

Navn: P76 Holding AS

Tilstede ved inspeksjon: Nei

Er selgers egenerklæring fremlagt og gjennomgått av bygningsakkyndig? Nei

Informasjon om bygningsakkyndig

Navn: Mathias Walla Brandshaug
Firma: Komplette Taksering AS
Tittel:

Telefon: 45276275
Epost: mwb@ktaksering.no
Adresse: Olav Helseter vei 5, 0694 Oslo



Informasjon om boligen

Adresse: Parkveien 76B, 0254 Oslo

Kommunen:	301	Gårdsnr:	209	Bruksenr:	276	Festenr:	
Seksjonsnr:		Andelsnr:	20	Løilighetsnr:	L0102		
Byggeår:	1896						
Boligtype:	Løilighet						

Generell beskrivelse av boligen:

Løilighet er oppført i én etasje. Grunnmur er oppført i gråstein og teglstein. Veggkonstruksjon er oppført i teglstein og er utvendig pusset. Taket er et saltak og er tekket med metallplater. Etagenskille er et trebjelkelag. Vinduer og terrassedør med 2-lags isolerglass.

5. Arealinformasjon

Arealmålingen er basert på Norsk standard 3940:2023 Areal- og volum-beregninger av bygninger. Arealet gjelder for tidspunktet da boligen ble målt. Rommene kan være måleverdige selv om bruken er i strid med byggeteknisk forskrift.

Arealet beskriver boligens bruksareal i tre definerte kategorier:

Internt bruksareal	BRA-i	Bruksareal innenfor boenhetens omsluttende vegger. Bruksenheten kan bestå av flere boenheter.
Eksternt bruksareal	BRA-e	Bruksareal av rom som tilhører boenheten med adkomst via fellesarealer eller utvendig adkomst. Veggareal mellom BRA-i og BRA-e legges til BRA-e hvis dette ligger vegg i vegg.
Innglasset balkong	BRA-b	Innglassede balkong tilknyttet boenheten. Veggareal mellom innglasset balkong og annet bruksareal tillegges areal innglasset balkong.

Terrasse- og balkongareal (TBA) dekker areal som åpne balkonger, altaner og verandaer. Dette arealet vil ikke bli inkludert i boligens bruksareal.

Ikke måleverdige arealer som skyldes skråtak eller lav himlingshøyde (ALH) kan opplyses som tilleggsinformasjon. Slike arealer skal ikke oppføres alene, men skal alltid opplyses sammen med korrekt målt BRA. BRA og ALH kan summeres, og utgjør boligens gulvareal (GUA).

For mer informasjon se her: <https://eiendomnorge.no/nyheter/viktig-informasjon-om-arealmaling-article2588-919.html>

Bygning: Hovedbygg

Hovedareal

Etasje	BRA	BRA-i (internt bruksareal)	BRA-e (eksternt bruksareal)	BRA-b (Innglasset balkong)	TBA (terrasse- og balkongareal)
Loft	54	54 Romfordeling: Entre, stue, kjøkken, bad og 2 soverom.	0	0	6
Kjeller	3	0	3 Romfordeling: Bod.	0	0
Totalt m²	57	54	3	0	6

Gulvareal

Etasje	GUA (gulvareal)	BRA (målbart areal)	ALH (arealer med lav himlingshøyde)
Loft	71	54	17
Totalt m²	71	54	17

Kommentar til arealberegning

Hems på ca 15 m² med høyeste takhøyde på 1,13 m.

Bruksarealet er oppmålt med håndholdt laser etter vanlig praksis. På bakgrunn av den geometriske utformingen av leiligheten, manglende fri siktelinje mellom yttervegger og skråtak kan det ikke utelukkes noe større avvik enn 2%. For mer nøyaktig oppmåling anbefales det utført 3D-scan.

6. Hovedrapport

6.1 Balkong, terrasse, platting

Type	Takterrasse
Det er etablert en takterrasse over underliggende leilighet.	
Er det gjennomført arbeider etter opprinnelig byggeår?	Ja
Er det synlig tegn på skjevheter/konstruksjonssvikt?	Nei
Er det tegn på sopp/råteskader i treverk eller skader i betong?	Nei
Er balkong / terrassen tekket?	Ja
Er det manglende/ikke tilstrekkelig vannavrenning fra konstruksjonen?	Nei
Er det påvist skader i tekkingen?	Ikke kontrollert
Har tekkingen nådd en alder som gir økt risiko for skader eller følgeskader?	Ja
Er det symptom på utilstrekkelig lufting/feil oppbygging av konstruksjonen over innvendige rom?	Ikke kontrollert
Er det ufullstendig/manglende tettesjikt ved oppkant mot vegg og der?	Ikke kontrollert

Oppsummering av balkong, terrasse, platting

TG-2

Pga fliser over tekkingen er ikke selve tekkingen inspisert.

Tekkingen har nådd en alder som gjør tettheten usikker i tiden som kommer.

Terrasse/ balkong er etablert over oppholdsrom. Dette er en konstruksjonsmetode med økt fare for skader, som blant annet forutsetter bruk av dampspærre mot oppvarmet rom for å unngå kondensskader. Det finnes ingen dokumentasjon på hvordan balkongen/ terrassen er bygget opp

Anbefalte tiltak / ytterligere undersøkelser anbefales

Det er viktig å merke seg at levetiden til en membran varierer basert på kvalitet, installasjon og bruk. Eldre membraner kan bli sprø og sprekke opp, noe som fører til at de mister sin vannettende funksjon. Dette kan resultere i vannlekkasjer gjennom gulv og fuktskader.

Overvåk tilstanden jevnlig. For å få tilstandsgrad 0 eller 1 må skuløsningen skiftes ut og sannsynligvis må også membransjiktet skiftes/utbedres. Det er imidlertid vanskelig å si noe om tidspunktet for når dette er nødvendig.

6.2 Vinduer og dører

Beskrivelse	
Vinduer og terrassedør med 2-lags glass. Innerdører i hvit malt utførelse. Entréer i brann- og lydklassifisering B30/38dB.	
Er det gjennomført arbeider etter opprinnelig byggeår?	Ja
Vinduer og terrassedør er fra 2003. Ukjent alder på takvinduer.	
Er det påvist punkterte eller sprukne glass?	Nei
Er det påvist værslitte karmen, fuktskader eller råteskader?	Ja
Er det ved stikkprøver registrert avvik ved åpne/lukkemekanismen?	Nei
Er det påvist avvik ved utvendig tetting som beslag, vannbord, og omramming?	Nei
Oppsummering av vinduer og dører	TG-2
Karmen er utvendig værslitte. Rider på terrassedør er hard.	
Mer enn halve levetiden er oppbrukt for isolerglassvinduene. Isolerglassvinduer har skjulte konstruksjoner og det er fare for punktering. Nedsatt energieffektivitet må påregnes.	
Anbefalte tiltak / ytterligere undersøkelser anbefales	
Glass er av eldre dato og det må påregnes høyere varmetap og lavere isolasjonsevne. Risiko for punktering/skader er større i eldre glass.	
Overflatebehandlinger og justeringer bør påregnes.	

6.3 Takkonstruksjon og loft

Type takkonstruksjon	Saltak
Type loft	Innredet (lukket konstruksjon)
Utvendig inspeksjon	Ikke inspisert
Er det registrert symptom på svekkelser/vesentlige skjevheter/nebøyninger i konstruksjonen?	Ikke kontrollert
Er det manglende eller utilstrekkelig lufting av konstruksjonen?	Ikke kontrollert
Er det tegn til fukt fra lekkasjer eller kondensering på innvendige overflater?	Nei
Er det tegn til sopp/råte eller spor etter treskadeinnsikt?	Nei
Er det tegn på utilstrekkelig tetting rundt gjennomføringer i konstruksjonen?	Nei

Totalvurdering av takkonstruksjon og loft	TG-1
Siden taket (takkonstruksjon, takteking og skorstein) kun er observert fra terrassen og bakken, er vurderingen begrenset av dette. Det er ikke sikkerhetsmessig forsvarlig å bevege seg ut på taket. Selv om det ikke er avdekket skader under befaringen, betyr ikke dette at det ikke foreligger skader som en besiktigelse på taket kan avdekke. Vær oppmerksom på denne risikoen. En undersøkelse på taket kan utføres av en fagperson under tilstrekkelige sikkerhetsforhold.	

6.4 Etasjeskille og gulv på grunn

Type	Trebjelkelag
Er det påvist nedbøy, skjevheter eller svikt i etasjeskille/gulv?	Ja
Oppsummering av etasjeskille og gulv på grunn	TG-1
Ved enkel nivellering i stuen registreres det et høydeavvik på ca. 10 mm over 2 meter og over hele rommet registreres det høydeavvik på 10 mm. Ved enkel nivellering i kjøkkenet registreres det et høydeavvik på ca. 13 mm over 2 meter og over hele rommet registreres det høydeavvik på 13 mm.	

6.5 Kjøkken

Overflater og innredning

Er det påvist fukt /skader rundt vask/kjøleskap/oppvaskmaskin?	Nei
Er det påvist skader på kjøkkeninnredning utover normal slitasje?	Ja
Oppsummering av overflater og innredning	TG-2
Kjøkkeninnredning fra Spagnol med glatte laminerte fronter, laminert benkeplate som har overliggende oppvaskum med ett greps blandebatteri fra Hansgrohe. Innredning med benkebereder, mekanisk avtrekksvifte over stekesonen og opplegg for oppvaskmaskin. Det er integrert kjøleskap, platetopp og stekovn.	
Det er sprek i folien på den ene fronten, skjøt mellom benkeplatene har sveller litt å skaper utjevn overgang og skapder til benkeskap der oppvaskummen er er provisorisk reparert å henger skjevt.	
Anbefalte tiltak overflater og innredning	
Kjøkkeninnredningen fungerer til dagens bruk. Utbedringer og vedlikehold bør påregnes. Ved oppgradering av kjøkken anbefaler jeg å etablere lekkasjestopper, for å sikre konstruksjonen ved eventuell lekkasje eller tørrkoking.	

Avtrekk

Type avtrekk	Mekanisk
Er det registrert avvik på avtrekk?	Nei
Oppsummering av avtrekk	TG-1

6.6 Lovlighet / HMS

Er det manglende samsvar mellom dagens bruk og godkjente byggetegninger?	Ja
Det er opprettet ett nytt soverom i enden av stuen.	
Er det avdekt forhold som tyder på at boenhet ikke er delt opp i brannceller etter kravene i teknisk forskrift?	Nei
Er det manglende ferdiggjett / midlertidig brukstillatelse?	Nei
Er det avvik på krav til røming, dagslysforhold eller takhøyde?	Ja
Det er ikke tilfredsstillende rømningsvei fra etasjen etter dagens forskrift. Manglende eller utilstrekkelig rømningsvei kan føre til at personer ikke kommer seg ut av bygget på en trygg måte ved brann eller annen nødsituasjon. Dette reduserer rømningstiden vesentlig og øker risikoen for alvorlig personskade eller tap av liv. Forholdet representerer et vesentlig sikkerhetsavvik og kan medføre ansvar for eier.	
Leiligheten fikk ferdiggjett i 2002. Undertegnede forutsetter at bygningen ble oppført i tråd med tillatelsen og gjeldene forskrifter på oppføringstidspunktet.	
Er det avvik ved rekkverk, håndleper eller åpninger mellom trinn på innvendig trapp i forhold til dagens forskriftskrav?	Ikke relevant/finnes ikke
Er det avvik fra dagens forskrift på høyde og åpninger i rekkverk til balkong/terrasse/utvendig trapp?	Ja
Rekkverk på balkong har lavere høyde enn det som kreves etter dagens forskriftskrav. For lav rekkverkhøyde gir økt risiko for fallulykker, med fare for alvorlig personskade.	
Er det manglende brannslukningsutstyr og røykvarsler i boligen iht forskrift?	Nei
Er det skader på brannslukningsutstyr, røykvarsler, eller er apparat eldre enn 10 år?	Nei

6.7 Avløpsrør

Type avløpsrør	Plast
Synlig avløp i plast.	
Er det gjennomført arbeider på anlegget etter byggeår?	Ja
Anlegget er fra rundt 2000.	
Er det manglende lufting av kloakk over tak?	Ukjent
Er det sen avrenning fra tappested?	Nei
Mangler det stakemuligheter på avløpsanlegget?	Nei
Har avløpsrør nådd en alder som gir økt risiko for skader eller følgeskader?	Ja

Oppsummering av avløpsrør	TG-2
Innvendige avløpsrør har nådd en høy alder og gir økt risiko for skader i tiden som kommer.	
Synlig avløp i plast. Det er flere boenheter i bygget og kontroll om kloakk er luftet over tak er ikke foretatt. Det er ikke påvist noen stakeluke i boenheten. Staking kan utføres via sluk eller andre installasjoner med avløp.	
Anbefalte tiltak / ytterligere undersøkelser anbefales	
Det ble ikke registrert behov for tiltak, men med tanke på alder kan skader plutselig oppstå på anlegg av eldre årgang.	
Ved eventuelle oppgraderinger av våtrom/kjøkken vil det være hensiktsmessig å skifte avløpsrør.	

6.8 Vannledninger

Type anlegg	Rør i rør system
Er det utført arbeider på anlegget etter byggeår?	Ja
Anlegget er fra rundt 2000.	
Er det etablert fordelerskap?	Åpen rørfordeling
Er det risiko for skader ved lekkasje fra åpen rørfordeling?	Ja
Har vannrør nådd en alder som gir økt risiko for skader eller følgeskader?	Ja
Er det manglende isolering av vannrør hvor det er risiko for frost eller kondens?	Nei
Er det registrert tegn til lekkasjer eller skader på vannrør?	Nei
Er det redusert vanntrykk ved prøving av to tappesteder samtidig?	Nei
Er det manglende tilgjengelighet til stoppekran?	Nei
Er det dårlig funksjon på stoppekran?	Nei
Oppsummering av vannledninger	TG-2
Det er ikke etablert fordelerskap. Rørfordeling ligger i vegg ved kjøkkenet med tilgang gjennom inspeksjonsluke. Det er ikke kontrollert avrenning til avløp eller sluk og skader vil oppstå ved lekkasjer fra rørfordeling.	
Mangler endestoppet på kjøkkenet rør.	
Vannrør har nådd en alder hvor det vil være økt risiko for lekkasjer.	

Anbefalte tiltak / ytterligere undersøkelser anbefales

Det ble ikke registrert behov for tiltak, men med tanke på alder kan skader plutselig oppstå på anlegg av eldre årgang.

Ved eventuelle oppgraderinger av våtrom/kjøkken vil det være hensiktsmessig å skifte vannrør og opprette fordelerskap med sikker avrenning.

6.9 Elektrisk

Er det foretatt kontroll av det lokale el-tilsyn eller utført utvidet el-kontroll i løpet av de siste 5 år? Nei

Type sikringer Automatsikringer

Har eier opplyst om arbeider utført etter opprinnelig byggeår? Ukjent

Er det manglende samsvarserklæring på arbeider utført etter 01.01.1999? Ukjent

Er det manglende kursfortegnelse? Nei

Er det manglende samsvar mellom kursfortegnelse og antall sikringer? Nei

Er det tegn på varmgang (termiske skader) på kabler, brytere, downlight, stikkontakter, og elektrisk utstyr? Nei

Er plugg (støpsel) på berederen brunsvidd? Nei

Er kabler utilstrekkelig festet? Nei

Er det tegn til at kabelinnføringer og hull i inntak og sikringskap ikke er tette? Nei

Spørsmål til eier: Løses sikringene ofte ut? Ikke besvart

Spørsmål til eier: Har det vært brann, branntiløp eller varmgang i anlegget? Ikke besvart

Oppsummering av elektrisk

Det er fremvist dokumentasjon på utført NEK 405-2 el-kontroll datert 16.02.2026. Kontrollen utført av Rea Elektriske.

Dette er en forenklet kontroll begrenset til de spørsmål og undersøkelser som forskrift til avhendingslova (tryggere bolighandel) § 2-18 inneholder. Dette kan ikke sammenlignes med en kontroll utført av offentlig myndighet (Det lokale eittilsyn) eller registrert elektrovirksomhet, og en bygningsakkyndig har verken kompetanse eller lov til å foreta en slik kontroll etter retningslinjer fra FEL (forskrift for elektrisk lavspenningsanlegg). I tråd med veileder fra Direktoratet for byggkvalitet settes det ikke tilstandsgrad på bygningsdelen (elektrisk anlegg).

Anbefalte tiltak / ytterligere undersøkelser anbefales Ja

Eventuelle avvik i denne rapporten anbefales utbedret.

6.10 Varmtvannsbereder

Plassering bereder

Kjøkkenbenk

Fundament

Kjøkkenskap med understøttelse

Årstall

Ukjent.

Størrelse

120 liter.

Er det manglende lekkasjesikring av bereder? Ja

Er det tegn til lekkasjer fra bereder? Nei

Er bereder over 20 år? Ukjent

Oppsummering av varmtvannsbereder TG-2

Alder på berederen er ukjent men grunnet utseende er denne over 20 år. Berederen har passert 20 år og har usikker restlevetid.

Bereder er plassert i tørt rom, og har ikke automatisk vannstoppventil.

En varmtvannsbereder har en teknisk levetid på 15-30 år, mens den anbefalte brukstiden ligger på 20 år.

Anbefalte tiltak / ytterligere undersøkelser anbefales

En utskifting av bereder som følge av oppnådd alder/(over 20 år) er påregnelig.

Automatisk vannstoppventil med sensor ved bereder anbefales etablert.

6.11 Ventilasjon

Type ventilering Naturlig ventilasjon

Oppsummering av ventilasjon TG-1

6.12 Våtrom



Overflate

Beskrivelse av overflate	
Flis på gulv og flis på vegger. Malt overflate i himling. Reflektorovn.	
Er det gjennomført arbeider etter opprinnelig byggeår?	Ja
Vannlås i sluket er har produksjonsår 2000. Siden dette er støpt fast settes alderen på badet til 2000.	
Er det påvist avvik i krav om høydeforskjell på tettesjikt/fall til sluk?	Ja
Er det fare for at lekkasjevann fra installasjoner i rommet ikke når sluket?	Ja
Er vindu eller dør plassert i våtsone (utsatt for vannsprut)?	Ja
Er materialet i dør/vindu uegnet for plassering i våtsone?	Nei
Er det gjennomføringer i vegg/tak mot kald sone?	Nei
Er det registrert riss, sprekker i fuger, bom (hulrom) under flis?	Ja
Er det påvist tegn på sopp/råteskader/fuktskader på overflater eller skadedyr?	Nei
Er det registrert knirk i gulvet?	Ikke aktuelt (gjelder ikke flislagt gulv)
Oppsummering av overflater	TG-3
Det er ikke tilfredsstillende fall til sluk. Gulvet er flatt og stedvis motfall.	
Det er ikke tilfredsstillende høydeforskjell mellom topp sluk og topp tettesjikt ved dør.	
Det er registrert flere løse fliser og sprekke fliser.	
Det er flere åpene borehull i vegg ved dusjsonen.	
Det registreres "bom" i gulvflis (mangeifull heft mot underlag).	
Det registreres riss / sprekker i silikonfug på overgang gulv-vegg.	
Anbefalte tiltak overflater	
Det anbefales å fortsatt benytte et dusjkabinett for å unngå ytterligere fuktbelastning fra fritt vann på gulv og vegger. Men på grunn av påviste forhold anbefales forsiktig bruk av vann utenfor dusjsonen, påse at vann ikke renner mot terskel.	
Kostnadsestimat er kun basert på å ta opp fliser for å støpe med tilstrekkelig fall og legge nye fliser.	
Kostnadsestimat overflater	20 000 - 100 000

Membran, tettesjikt og sluk

Er det manglende mulighet for renhold og inspeksjonsmulighet av sluk?	Nei
---	-----

Type sluk	Plast
Er det påvist avvik ved utførelsen av membran/tettesjikt/klemring rundt sluk?	Nei
Er det påvist tegn på utettheter f.eks. rundt rørforinger eller andre overganger?	Ja
Er det påvist feil utførelse, feil materialvalg, eller skader i tettesjikt med fare for fuktskade?	Nei
Har membran/tettesjikt nådd en alder som gir økt risiko for skader eller følgeskader?	Ja

Oppsummering av membran, tettesjikt og sluk

TG-2

Avløp fra servanten er kun tettet med fugemasse / silikon. Det er flere åpene borehull i vegg ved dusjsonen.

Med bakgrunn i alder på tettesjiktet / overflater er restlevetiden på rommet usikker.

Anbefalte tiltak membran, tettesjikt og sluk

Det er viktig å merke seg at levetiden til en membran varierer basert på kvalitet, installasjon og bruk. Eldre membraner kan bli sprø og sprekke opp, noe som fører til at de mister sin vannnettende funksjon. Dette kan resultere i vannlekkasjer gjennom vegger og gulv og fuktskader.

Overvåk tilstanden jevnlig. For å få tilstandsgrad 0 eller 1 må sluklesningen skiftes ut og sannsynligvis må også membransjiktet skiftes/utbedres. Det er imidlertid vanskelig å si noe om tidspunktet for når dette er nødvendig.

Sanitærutstyr

Beskrivelse	
Utstyrt med mekanisk avtrekk, opplegg for vaskemaskin, dusjkabinett, wc og servantskap med ett greps blandedbatteri fra Hansgrohe.	
Er det skader på utstyr og innredning?	Nei
Er det innebygd sisterner til klosett?	Nei
Oppsummering av sanitærutstyr	TG-1

Ventilasjon

Type ventilering	Mekanisk avtrekk
Er ventilasjonen funksjonstestet?	Ja
Oppsummering av ventilasjon	TG-1
Avtrekk er testet med papir og det registreres sug i kanalen.	

Fuktmåling

Er det foretatt hulltaking fra tilstøtende rom?	Ja
Er det registrert fukt eller andre skader ved hulltaking?	Nei

Oppsummering av fukt	TG-IU
<p>Det er ikke mulig å foreta hulltaking i tilstøtende rom direkte mot dusjsonen. Tilgjengelig vegg ved servant ble derfor valgt for hulltaking, i tråd med forskriftens krav om kontroll av fukt i tilstøtende konstruksjoner og bunnsvill. Denne plasseringen kan likevel kunne gi indikasjon på eventuell fuktskade i i bunnsvill.</p> <p>Undersøkelsen viser ingen tegn til skader eller fukt i konstruksjonen. Det ble målt mindre en 6 vektprosent i vegg. Det ble ikke registrert skader ved visuell kontroll. Målingene ble gjort med Protimeter MMS2.</p> <p>TGIU er gitt ut ifra manglende mulighet (bygningmessige hindringer) for hulltaking mot våtsone.</p>	

Dokumentasjon

Fremlagt dokumentasjon	Nei
Det er ikke fremlagt noen dokumentasjon.	

6.13 Ikke relevante bygningsdeler

Følgende bygningsdeler er angitt som finnes ikke/ikke relevant:

- Rom under terreng
- Vannbåren varme
- Varmesentral

Befaringsrapport

Tilstandsvurdering av felles arealer



📍 Parkveien 76 A-C, 0254 OSLO
gnr. 209, bnr. 276

🏛️ OSLO kommune



Befaringsdato: 18.02.2025

Rapportdato: 04.03.2025

Oppdragsnr.: 22410-1018

Referansenummer: J19810

Autorisert foretak: Komplet Taksering AS

Sertifisert Takstingeniør: Terje Øversveen

Vår ref:



Gyldig rapport
04.03.2025

Parkveien 76 A-C, 0254 OSLO
Gnr 209- Bnr 276
0301 OSLO

Komplett Taksering AS
Olaf Helsets vei 5
OSLO 0694



Komplett Taksering AS

Komplett Taksering AS er et konsulentfirma innen bygg og eiendom som tilbyr vurderinger av bolig- og næringsseiendommer for både privat og offentlig sektor. Selskapet har bred faglig kompetanse og er autorisert gjennom NorskTakst. I tillegg er selskapet anerkjent av den europeiske takseringsorganisasjonen TEGoVA (The European Group of Valuers Associations) med status som «Recognised European Valuer» (REV). Med mange års erfaring innen verdipugging og rådgivning bistår Komplett Taksering AS med verdifastsettelse av utviklingseiendommer, større og mindre bolig- og næringsseiendommer, byggelånsoppfølging, stripeavstøpninger og tilstandsvurderinger. Selskapet tilbyr også tjenester innen, arealoppmåling, energikartlegging, ESG-rapportering, Due Diligence, vurdering av utviklingseiendommer. Når det gjelder boligeiendom, leverer Komplett Taksering AS tilstandsrapporter, reklamasjonsrapporter, energikartlegging, arealoppmåling, verdisetting, skadetaksering og vurdering av ulovligheter.

Rapportansvarlig

Terje Øversveen

to@Ktaksering.no
405 51 610

Parkveien 76 A-C, 0254 OSLO
Gnr 209- Bnr 276
0301 OSLO

Komplett Taksering AS
Olaf Helsets vei 5
OSLO 0694



Beskrivelser

Mandat

Befaringens omfang og formål:

Befaringen omfattet en visuell inspeksjon av de utvendige fasadene og fellesarealer, herunder ganger, trappehus og øvrige felles rom. Formålet med inspeksjonen var å vurdere eventuelle skader, slitasje eller tegn på oppsprekking i fasadene, samt å identifisere områder som kan kreve umiddelbare tiltak eller videre undersøkelser.

Rapportens formål:

Rapporten omhandler tilstanden på fellesarealer og utvendige fasader i borettslaget Parkeveien 76, basert på befaring utført den 18.02.2025.

Borettslaget ble restaurert i 2012, hvor viktige oppgraderinger ble gjennomført, inkludert byte av hovedanlegg for elektrisk system, samt utskifting av vinduer og dører.

Rapporten fokuserer på felles eiendom og fellesarealer, og identifiserer eventuelle behov for vedlikehold eller tiltak for å ivareta bygningens langvarige holdbarhet og beboernes sikkerhet og komfort.

Befaring av fellesarealer og fasader, Parkeveien 76, Oslo

Beskrivelse.

Parkveien 76 er en eldre bygård fra slutten av 1800-tallet, oppført i tidstypiske konstruksjoner. Bygget er en hjørnegård med fem etasjer over terreng, inkludert et utbygget loft, samt en kjelleretasje. Benyttes primært til boligutleie, men på hjørnet ligger et næringslokale som er utleid til et renseri. Renseriet disponerer deler av første etasje og kjellerarealene, mens øvrige kjellerarealer brukes som boder for utleieleilighetene.

Fasader.

Gatefasadene er pusset og har en klassisk utsmykket bygårdsstil, mens bakgårdsfasadene har en enklere, slettet pusset og malt overflate. Vinduene er hovedsakelig fra 2011, mens vinduene på loftet er fra ca. år 2000.

Dokumentasjon

Brannsikringstiltak fra 2012.

I henhold til fremlagte dokumenter fra Oslo Byggentreprener ble nødvendige brannsikringstiltak gjennomført i bygget under restaureringen i 2012.

Dette omfattet blant annet oppgradering av brannskiller og installasjon av nødvendige sikkerhetstiltak for å ivareta beboernes trygghet. Det er viktig å påpeke at tiltakene ble utført i tråd med gjeldende forskrifter og normer på tidspunktet for restaureringen. Dokumentasjonen viser at det ble lagt særlig vekt på å oppfylle brannsikringskravene i fellesarealene. Det anbefales at disse tiltakene gjennomgås på nytt for å sikre at de fortsatt oppfyller gjeldende krav og standarder.

Kontroll av elektrisk anlegg.

Sitat fra Elektrikertjenesten AS, Rapport 2019.01.2792864:

Gjennomgangen viser at bygget generelt fremstår i god stand med hensyn til det elektriske anlegget, men med enkelte avvik. Majoriteten av de registrerte avvikene er knyttet til bruks- og vedlikeholdsrelaterte forhold, hovedsakelig utstyr som er slitt eller defekt etter bruk, samt utstyr som ikke lenger er tilstrekkelig festet til underlaget. Dette er naturlige forhold som oppstår over tid, og det må påregnes noe høyere slitasje og vedlikeholdsbehov i boenheter som leies ut.

VVS:

Ved restaureringen i 2012 ble hele sanitæranlegget fornyet, jf. FDV-dokumentasjon fra VVS Engineering.

Parkveien 76 A-C, 0254 OSLO
Gnr 209- Bnr 276
0301 OSLO

Komplett Taksering AS
Olaf Helsets vei 5
OSLO 0694



DOKUMENTASJON, DRIFTS- OG VEDLIKEHOLDSINSTRUKS



PARKVEIEN 76					Side 5
Gårdsnr.	Bruksnr.	Festnr.	Seks.j.nr.	Dato	19.03.2012

Generell orientering og adresseliste

31 Sanitærinstallasjon

Det er montert komplett sanitæranlegg med vann og avløp tilknyttet kommunalt ledningsnett.

- Spillvannssystem

Spillvannsledningene er lagt fra kommunalt nett og lagt fra bunnledninger og frem til respektivt utstyr. Spillvannsledningen er luftet over tak og kondensisoleret på kaldtloft.

- Forbruksvannledninger

Vanninnlegg er tilknyttet kommunalt nett og lagt i grunnen frem til utvendig stengeventil og videre til byggets hovedstengeventil. Fra innvendig stengeventil er synlige ledninger lagt av MT sanipeks ledninger og skjulte ledninger lagt som "rør i rør system" av PEX-rør.

Før utfyllende informasjon for ledningsmateriell, sanitæramaturer og sanitærutstyr viser vi til vedlagte dokumentasjon - skillekort Teknisk brosjyremateriell.

Adresseliste

FUNKSJON	FORETAK - ADRESSE	TELEFON	FAKS
RØRLEGGER	VVS ENGINEERING	23030100	23030101
ISOLASJON	ISOTEAM AS		

Radon:

Det er montert Radon avtrekk i kjeller.



Parkveien 76 A-C, 0254 OSLO
Gnr 209- Bnr 276
0301 OSLO

Komplett Taksering AS
Olaf Helsets vei 5
OSLO 0694



Observasjoner

Observasjoner:


Under befaringen ble det identifisert tegn på oppsprekking i enkelte av de utvendige fasadene. Dette kan ha blitt forårsaket av ulike faktorer, inkludert naturlig setning, temperaturrendringer og variasjoner i fuktighet. Det er viktig å påpeke at bygget ble restaurert i 2012, og at denne typen slitasje kan være et resultat av langvarig eksponering for vær og vind.

Vaktmester hevder at fasaden på delen der det er tydelige setningsskader også ble restaurert i 2012.

Her går stort sett alle skader og riss fra nedre kant av vinduet.

Dette kan tyde på at det utførte arbeidet ikke har vært av optimal kvalitet, noe som har ført til vanninntrenging og påfølgende frostsprenging.

Rengjøring av bygget anbefales, sammen med utvendig reparasjon av skader, for å forhindre videre vanninntrenging og påfølgende frostsprenging.



Parkveien 76 A-C, 0254 OSLO
Gnr 209- Bnr 276
0301 OSLO

Komplett Taksering AS
Olaf Helsets vei 5
OSLO 0694



Kjeller/boder

Generelt fremstår kjellerarealene som i normal stand med tanke på byggets alder (130 år) og bruk.

Vegger og gulv viser imidlertid tegn til elde og slitasje, inkludert avskallinger.

Delar av gulvet er flislagt, mens andre områder består av betong og eldre teglstein, hvor det er noe forvitring.

Veggene er hovedsakelig pusset og malt tegl samt gråsteinsmur, med enkelte fuktmerker samt områder med løs puss og maling. Tilstanden har vært stabil over lang tid og vil sannsynligvis ikke endre seg raskt. Noe løpende vedlikehold må likevel påregnes.




Trapperom.

Veggene i alle trapperom fremstår som slitte, med en del synlige skader.

Trappen i oppgang B er skjev som følge av setningsskader i bygget.

Det bør gjennomføres målinger for å vurdere om avviket er så stort at det utgjør en risiko for personskade. Oppretting av betongtrinn vil være en omfattende prosess og medføre betydelige kostnader.

I tillegg vil arbeidet bli på utfordringer, ettersom trappegangen også fungerer som rømningsvei.



Parkveien 76 A-C, 0254 OSLO
Gnr 209- Bnr 276
0301 OSLO

Komplett Taksering AS
Olaf Helsets vei 5
OSLO 0694



Setningskade.

Setningskaden på bygget ser ut til å ha oppstått for lang tid tilbake. Vinduer som ble montert i 2012, er fortsatt i vater, noe som indikerer at setningskaden oppsto før 2012 og ikke har utviklet seg siden. Sannsynligheten for ustabil grunn anses som liten, ettersom det ikke har vært noen bevegelser etter dette.



Tak/Loft.

Takkonstruksjonen er et saltak tekket med korrugerte metallplater. Lofet fikk rammetillatelse for innredning av leiligheter i 1997, med igangsettingstillatelse gitt i 1998 og 2000, og ferdigattest i 2002. I forbindelse med utbyggingen ble det utført enkelte takoppbygg og etablert nye, inntrukne balkonger mot bakgården. Generelt antas taktekingen å være fra samme tidspunkt som loftsutbyggingen.

Parkveien 76 A-C, 0254 OSLO
Gnr 209- Bnr 276
0301 OSLO

Komplett Taksering AS
Olaf Helsets vei 5
OSLO 0694



20

199604111

Oslo kommune
Plan- og bygningsetaten
Byggestart

KOP!

Jan Erik Halvorsen
Skotselv
3330 SKOTSELV

31.12.2002

Dato nr. Vår ref (saksnr): 199604111-49 Sakshjelp: Vars Adresse Arkivkode: 531
Oppgave tildelt ved innmeldelse

Byggsjans: PARKVEIEN 76 Eiendom: 209/276/0/0

Tilskrevet: Perica, Mihajlo Adresse: Parkveien 76 TE 22542241, 0254
Søker: Lis, Per arkitekt MNAL Adresse: Normannsgata 5B, 0655
Tilskattyp: Bliokk/lykke/terrasscha Tilskatt: Loftutbygging

Ferdigattest
Attest på at byggsaken er utført etter plan- og bygningsetaten, j 99, nr.1.

Byggsaken er utført under kontroll av tilsyn. Ferdigattesten gir på bakgrunn av egenerklæring fra søkeren tilsvarende og skattekontrollen, der man ikke fast ser lovbrudd.

Ferdigattesten omfatter de bygningstegningene forbeholdt som det er gitt byggetillatelse for samt opparbeidelse av terrenget.

Byggestart
Tilsynsprosjekt
Lis O. Solheim
svd. ing.

Handwritten signature: Lis O. Solheim
Tilsvarende
Saksbehandler

Kopi til: Arild Gjesvik, Katy Dues vei 7, 0375 Oslo.

Plan- og bygningsetaten
Byggestart
Tilsynsprosjekt

Partekontakt: Tidsfrist: 22.06.21.66
Saksnummer: 199604111-49
Saksbehandler: Lis O. Solheim
Tilsvarende: 22.06.20.20
Tilskatt: 22.06.21.65
Oppm: 011 640 823
www.papirarkivet.oslo.kommune.no

Fremtidige kostnader

Basert på observasjonene under befaringen er det viktig å vurdere vedlikeholdsbehovet og tilhørende kostnader for de kommende årene. De identifiserte sprekene i fasaden kan, dersom de ikke utbedres, føre til ytterligere slitasje og potensielle skader på bygningens strukturelle integritet. Det anbefales derfor å gjennomføre en grundigere vurdering av sprekedannelsens årsaker, eventuelt med bistand fra fagpersonell.

Dersom vedlikehold eller reparasjon blir nødvendig, vil kostnadene variere avhengig av arbeidets omfang. Mindre reparasjoner vil ha lavere kostnader, mens mer omfattende tiltak, som fasadereparasjoner, kan være kostnadskravende. Tidlig identifisering og utbedring av skader kan bidra til å redusere langsiktige kostnader og forhindre mer omfattende skader.

Parkveien 76 A-C, 0254 OSLO
Gnr 209- Bnr 276
0301 OSLO

Komplett Taksering AS
Olaf Helsets vei 5
OSLO 0694



Kostnader for fellesareal			
Bygningsdel	Tiltak	Kostnad	
Utvendig fasade	Vask av bygg	kr 150 000,00	nå
	Utbedring skader fasade	kr 450 000,00	nå
Trapperom	Kontroll av skjevhet	kr 25 000,00	nå
	Evt utbedring trapperom	kr 350 000,00	ved behov
Kjeller med boder	Løpende vedlikehold	kr 30 000,00	løpenede årlig

Parkveien 76 A-C, 0254 OSLO
Gnr 209- Bnr 276
0301 OSLO

Komplett Taksering AS
Olaf Helsets vei 5
OSLO 0694



Forutsetninger

Forutsetning

Dokumentets innhold er skrevet i fritekst og alle kvalitets- og kontrollfunksjoner er ivaretatt gjennom takstmannens egne rutiner.

Egne forutsetninger

Rapporten har sine begrensinger basert på begrenset tilgang, befarte områder er kun de som er omtalt i rapporten. det er kun kostnadsberegnet på områder som er befart.

Befarings - og eiendomsopplysninger

Befaring

Dato	Fra	Til	Til stede	
18.2.2025	08:30	10:30	Terje Øversveen	Takstingenjør

Matrikkeldata

Kommune	gnr.	bnr.	snr.	Areal	Kilde	Eieforhold
301 OSLO	209	276	0	439,3 m ²	BEREGNET AREAL (Ambita)	Ikke relevant

Adresse

Parkveien 76 A-C

Beregninger

Beregninger

Beskrivelse	Beløp
-------------	-------



NEK 405-2, elk kontroll bolig

Parkveien Borettslag 76B L0102 (H0502)

Grzebalski, Dawid

Oppdragsinformasjon

Dato	16.02.2026		
Montør/ internkontroller	Mathias Kronstad	mathias@roaelektriske.no	91533166
Kunde	Grzebalski, Dawid		
Kontrollsted	Leilighet H0401 - Parkveien borettslag Parkveien 76, 0254, OSLO		
	Dawid Grzebalski		92097450

Parkveien Borettslag 76B L0102 (H0502)
Grzebalski, Dawid

Kalibrert utstyr brukt under kontrollen

Verktøy	Fabrikkat	Type	Seriennr.	Kalibrert
Termograferingskamera FLIR	FLIR	ELMA T540	79300985	

Innledning

RØA ELEKTRISKE AS har i henhold til oppdrag, utført kontroll for Grzebalski, Dawid i henhold til standarden NEK 405-2 Brannforebyggende elk kontroll bolig

Beskrivelse av oppdraget

Standarden NEK 405-2 ligger til grunn for oppdraget og gjennomgang av installasjon er basert på kontroll- og informasjonsmetodikk beskrevet i kapittel 8. Ved gjennomgang av kontrollpunktene utføres det som følger:

- Visuell kontroll (stikkprøvekontroll) av elektriske installasjoner med åpning av et representativt utvalg.
- Elektrotekniske målinger.
- Rapportering av registrerte målinger og avvik.

Vurderinger er basert på tilgjengelig informasjon på besiktigelsesdagen. Det tas forbehold om skjulte feil og mangler som en normal, aktsom vurdering ikke kan avdekke.

Informasjon om termografering

Termografering utføres med et varmesøkende kamera der en ser etter unormal varmgang i sikringsskap, koblingspunkter, varmtvannsbereidere, elkjeler ol. I tillegg brukes det til å dokumentere forlegning av skjult varme som varmekabler, flatevarme element (elflex) ol.

Ved funn av unormal varmeavgivelse vil kontrolløren analysere bildet og vise til temperaturforskjeller mot et punkt som har antatt normal temperatur. Ved dokumentasjon av skjult varme vil kontrolløren vise til eventuelle avvik basert på en tolkning av bildet. Er det ingen beskrivelse til observasjonen, må en anta at det kun er til informasjon.

Strømmålinger over fasene L1, L2 og L3 måles normalt fra venstre mot høyre eller ovenfra og nedover, dersom ikke annet er oppgitt. Strømmålinger kan i noen tilfeller ikke utføres. Dette kan være av hensyn til berøringsfare, utkobling eller av manglende tilgjengelighet for måleinstrument. Om det er forhold som kan påvirke måleresultat er det angitt under den enkelte observasjon.

Følgende objekter er kontrollert

	TG 1	TG 2	TG 3
Parkveien Borettslag 76B L0102 (H0502):	0	4	0

Avvik med avviksklasse 3 medfører fare for alvorlige skader. Må utbedres omgående.

Parkveien Borettslag 76B L0102 (H0502)
Grzebalski, Dawid



Hvordan lese denne rapporten?

Beskrivelse	Tilstandsgrad
Ingen avvik Ikke behov for tiltak.	TG 0
Mindre avvik Forbedringstiltak eller informasjon.	TG 1
Viktig avvik Utbedres iht. nærmere anbefaling. Sikkerhets- og forskriftsavvik med mindre risiko enn avviksklasse 3.	TG 2
Alvorlig avvik Utbedres straks. Sikkerhets- og forskriftsavvik som medfører at spenning tas av anleggsdel.	TG 3

De registrerte avvikene er presentert med tekst og bilder. Avvik kategoriseres som følger:

Utbedring av avvik

Vi anbefaler om å ta kontakt med en autorisert elektroentreprenør for utbedring og lukking av avvik. Ønsker dere rabatt på forsikring må avvik utbedres og rapport legges inn i FG-kontroll som er en felles database for forsikringsselskaper.

Konklusjon

Under kontroll ble det avdekket noen få avvik, TG2 avvik er anbefalt å utbedres for å sikre at hele det elektriske anlegget er i forskriftsmessig stand.
Generelt er anlegget i god stand og det er preg av god fagmessig utførelse.

Parkveien Borettslag 76B L0102 (H0502)
Grzebalski, Dawid



Elektromåling

Plassering	Kontrollpunkt	ID	Måleverdier	Anm.
106.007 - 76B L0102: Kjøkken			Generelt elektromåling, Status	Kontrollert
			Jordmålinger, R iso	200,0 Mohm
			Jordmålinger, Kont.	0,20 Ohm
106.002 - 76B L0102: Sikringskap			Generelt elektromåling, Status	Kontrollert
			Spenningsmålinger, L1-L2	232 V
			Spenningsmålinger, L1-L3	230 V
			Spenningsmålinger, L2-L3	230 V
			Spenningsmålinger, L1-N/PE	140 V
			Spenningsmålinger, L2-N/PE	143 V
			Spenningsmålinger, L3-N/PE	135 V
			Jordmålinger, R iso	200,0 Mohm
		Jordmålinger, I lekk	0,73 mA	
		Jordmålinger, Kont.	0,20 Ohm	

Termografering

Plassering	Kontrollpunkt	ID	Status	Anm.
106.008 - 76B L0102: Sikringskap			Kontrollert	TG 0

Parkveien Borettslag 76B L0102 (H0502)
Grzebalski, Dawid



106.001 76B L0102

TG
0

Beskrivelse

Kontroll av skjulte punkter

Ingen funn av tørre/ sprø ledninger.



Takpunkt ved inngangsdør

Avvik utbedret

Dato/sign

Parkveien Borettslag 76B L0102 (H0502)
Grzebalski, Dawid



106.004 76B L0102: Bad

TG
2

Beskrivelse

Belysning fungerer ikke.

Lys over speil slår seg ikke på.



Avvik utbedret

Dato/sign

Parkveien Borettslag 76B L0102 (H0502)
Grzebalski, Dawid



106.005 76B L0102: Bad

TG
2

Beskrivelse

Stikkontakt er defekt. Jf. FEL § 10.

Stikkontakt sitter løst og deksel/ vippelukk er ødelagt.



Avvik utbedret

Dette avvik vil bli utbedret før overtakelse av leiligheten.

Dato/sign

Parkveien Borettslag 76B L0102 (H0502)
Grzebalski, Dawid



106.006 76B L0102: Kjøkken

TG
2

Beskrivelse

Stikkontakt er defekt. Jf. FEL § 10.

Deksel til stikkontakt over vask er ødelagt/ har sprekker og bør byttes.



Avvik utbedret

Dette avvik vil bli utbedret før overtakelse av leiligheten.

Dato/sign

106.003 76B L0102: Sikringsskap

TG
2

Beskrivelse

Vern har for mange ledninger iht. produsentens veiledning. Jf. FEL § 22.

Det er for mange ledninger koblet til toppen av sikringen, produsenten sier at maks 2 ledninger med samme tversnitt skal kobles til samme klemme, her er det koblet til 3 ledninger i hver klemme. Gjelder kurs 8.



Avvik utbedret

Dette avvik vil bli utbedret før overtakelse av leiligheten.

Dato/sign

NEK405-2 Boligkontroll

1. Inntak og sikringsskap	
1.1 Varmgang i tilkoblinger?	Ok
1.2 Er anlegget dimensjonert riktig mht. sikringsstørrelser og kabeltversnitt?	Ok
1.3 Kontroller sikringslokk og bunnskruer (UZ)	Ok
1.4 Kabelinnføring	Ok
1.5 Isolasjonsmåling	Registrer isolasjonsmåling
1.6 Vern, Jordfeilvern og lysbuevern	Ok
1.7 Overspenningsvern	Ikke aktuelt
1.8 Jording og utjevning – sikringsskap	Ok
1.9 Kontroller at sikringsskap er ryddig	Ok

2. Installasjon forevrig	
2.1 Jording og utjevning – installasjon	Ok
2.2 Kontroller kontakter, koblingsbokser, stikkontakter, plugg mv.	Ok
2.3 Kabler, ledninger, fastmontert utstyr og forbrukerutstyr	Ok
2.4 Lavvoltagebelysningsanlegg	Ok
2.5 Kontroller skjult varme	Ok
2.6 Ladepunkt for elbil	Ikke aktuelt
2.7 Solcelleinstallasjoner	Ikke aktuelt
2.8 Batteri installasjoner	Ikke aktuelt

3. Brannvern	
3.1 Funksjon av røykvarslere og test	Ok
3.2 Brannslukningsutstyr	Ok

4. Informasjonspunkter	
4.1 Komfyrbrenner og fordel med komfyrvakt	Informert
4.2 Eiers ansvar overfor installasjon, samsvarserklæring og dokumentasjon	Informert

Parkveien Borettslag 76B L0102 (H0502)
Grzebalski, Dawid



4. Informasjonspunkter	
4.3 Tildekking av ovner og bruk av elektrisk utstyr	Informert
4.4 Fare ved bruk av for store lyskilder	Informert
4.5 Fare ved utstrakt bruk av skjoteledninger	Informert
4.6 Risiko ved løse lamper og ovner i barnerom	Informert
4.7 Risiko for TV-og monitorbranner og krav til galvanisk skille på antennekabel.	Informert
4.8 Behov for overspenningsvern, finvern til elektronikk og jevnlig ettersyn.	Informert
4.9 Behov for jordfeilvern og fordel med lysbuevern(AFDD)	Informert
4.10 Test av jordfeilbryter minst to ganger årlig	Informert
4.11 Tørt/sprøtt ledningsanlegg	Ikke aktuelt
4.12 Informasjon om forventet levetid og utskifting av røykvarslere samt service på slukkeapparater.	Informert
4.13 Varslingsanlegg for brann, vedlikehold med jevnlig batteribytte og funksjonstest	Informert

5. Informasjon om kontrollen som er utført	
5.1 Hvilket nivå av uavhengighet har denne kontrollen?	Nivå D.
5.2 Hvilket referansenivå er benyttet?	Krav som gjaldt da anlegget ble bygget
5.3 Hvilket spenningssystem er anlegget tilknyttet?	IT
5.4 Hvilken spenning har anlegget?	230V



Vedlegg

Egenerklæring og energimerking



Signing Information Side 1/1

Egenerklærings skjema_for_boligsalg

Lundaas, Espen	9578-5999-4-2543968	2026-02-25 08:11:42
----------------	---------------------	---------------------

 This document is electronically sealed and contains electronic signatures

Selgers egenerklæring

Uttytt dato
23. feb. 2026
Oppdragsnummer
5-0456/25

Egenerklæringen er boligselgers egen beskrivelse av tilstanden til boligen. Her kan du finne viktige opplysninger som kjøper bør vite om før du bestemmer deg for et eventuelt kjøp. Har du spørsmål til egenerklæringen kan du snakke med megleren som står for salget.

Om eierskapet

Gateadresse til salgsobjekt Parkveien 76B (L0102, A20), 0254 OSLO	Meglerfirma Nordvik St. Hanshaugen
Selgere P76 Holding AS v/ Espen Lundaas	
Når ble boligen overtatt av nåværende eier(e)? 8. april 2021	Selges eiendommen på vegne av noen andre? Nei
Selges eiendommen som et dødsbo? Nei	Har du kjennskap til eiendommen? Nei
Har du brukt eller vedlikeholdt boligen siste 12 måneder? Nei	
Er boligen forsikret med hus- eller annen bygningsforsikring? Nei	

Utført arbeid

1. Vet du om det har det blitt utført arbeid på bad/våtrom, enten i din eller tidligere eiertid?
Nei

2. Vet du om det er gjort endringer eller reparasjoner på tak, fasade, pipe/ildsted, terrasse, garasje, bod eller lignende, enten i din eller tidligere eiertid?
Nei

3. Vet du om det er gjort arbeid med drenering, enten i din eller tidligere eiertid?
Nei

4. Vet du om det er gjort arbeid på det elektriske anlegget, enten i din eller tidligere eiertid?
Nei

5. Vet du om det er gjort arbeid på vann og avløp, enten i din eller tidligere eiertid?

Nei

6. Vet du om boligen eller eiendommen har blitt endret eller bygget ut etter opprinnelig byggeår, enten av deg eller tidligere eiere, herunder bruksendringer kjeller/loft etc.?

Nei

7. Vet du om eiendommen har privat vannforsyning, septik, pumpekum, avløpskvern eller liknende?

Nei

8. Vet du om det har vært utført kontroll av installasjoner for eksempel oljetank/sentralfyr/ventilasjon?

Nei

9. Vet du om det er gjort arbeid på eiendommen som ikke er nevnt i de andre spørsmålene?

Nei

10. Vet du om det er gjort radonmåling på eiendommen, enten i din eller tidligere eiertid?

Nei

Feil og mangler

11. Vet du om det er eller har vært feil ved bad/vaskerommet, f.eks sprekker, lekkasje, råte, lukt eller soppkader?

Nei

12. Vet du om det er eller har vært problemer med mur/pipe/ilsted, for eksempel dårlig trekk, sprekker, pålegg, fyringsforbud eller liknende?

Nei

13. Vet du om det er eller har vært feil med dreneringen? Eller om det er eller har vært fukt, sopp eller råteskader i underetasjen, kjeller eller krypkjeller? (herunder også sameiet/borettslagets fellesarealer)

Nei

14. Vet du om det er feil/utettheter i tak, terrasser/fasade/vinduer/garasje, og/eller er det synlige skader?

Nei

15. Vet du om det er eller har vært feil med det elektriske anlegget?

Nei

16. Vet du om det er eller har vært sprekker i mur/skjeve gulv/setningsskader eller liknende?

Nei

17. Vet du om det er eller har vært feil på vann/avløp herunder rørbrudd, tilbakeslag, tett sluk eller liknende?

Nei

18. Vet du om det er, eller har vært, insekter eller skadedyr i boligen, eller i tilhørende bygninger? For eksempel skjeggkre, maur, biller, mus, rotter eller lignende.

Nei

19. Vet du om det er eller har vært feil ved installasjoner slik som radiator, sentralfyr, varmpumpe, balansert ventilasjonsanlegg eller liknende?

Nei

20. Vet du om det er eller har vært feil på tilbehøret som følger med eiendommen?

Nei

Offentlige og private forhold

21. Selges boligen med utleiedel/leilighet eller hybel?

Nei

22. Vet du om det foreligger skaderapporter eller tilstandsvurderinger etc. om boligen?

Nei

23. Vet du om det er utført tidligere arealoppmålinger av boligen, eller om boligens areal er oppgitt i dokumenter som salgsoppgave, takstrapp, tilstandsrapport, byggesøknad eller lignende?

Nei

24. Vet du om det mangler brukstillatelser eller ferdigattester ved boligen?

Nei

25. Vet du om det er forslag eller vedtatte reguleringsplaner/andre planer, nabovarler/byggegodekjenninger /byggeplaner eller andre offentlige vedtak som kan medføre endringer i bruken av eiendommen eller eiendommens omgivelser/naboer?

Nei

26. Vet du om det er påbud/heftelser/krav/manglende tillatelser ved eiendommen?

Nei

27. Vet du om det er forhold i nabolaget som medfører plager eller sjenanse som det kan være relevant for kjøper å vite om?

Nei

28. Vet du om sameiet/borettslaget/selskapet eller du selv er innblandet i uenigheter eller konflikter rundt eiendommen?

Nei

29. Vet du om andre forhold av betydning for kjøper å vite om; for eksempel flom-, ras- og skredfare, grunnforhold, tinglyste forhold, private avtaler og liknende?

Nei

30. Vet du om det finnes planer, vedtak eller forslag til vedtak som kan øke husleien/festeavgiften /fellesutgiftene/fellesgjelden?

Nei

31. Vet du om det er nedgravd oljetank på eiendommen?

Nei

32. Vet du om det er noe annet ved eiendommen som det kan være viktig for kjøperen å vite om?

Nei

Boligen selges uten boligselgerforsikring

Oppdragsnummer: 5-0456/25

Egenerklæringskjema_for_boligsalg

Navn


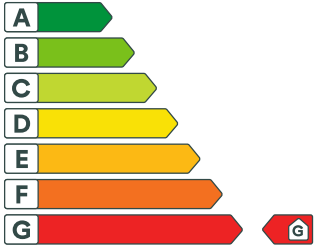
Lundaas, Espen


Dato

2026-02-25

Identifikasjon

 bankID Lundaas, Espen


		
Adresse Parkveien 76B, 0254 OSLO		
Dato for energimerking 26.02.2026	Merkenummer Energijattest-2026-263872	
Bygningskategori Boligblokker	Bygningsnummer 80489617	
Gårdsnummer 209	Bruksnummer 276	
Seksjonsnummer 41	Bruksenhetsnummer L0102	

 **Energikarakteren**

Energikarakteren angir hvor energieffektiv boligen er, inkludert oppvarmingsanlegget. Energikarakteren er beregnet ut fra den typiske energibruken for boligtypen. Beregningene er gjort ut fra normal bruk ved et gjennomsnittlig klima. Det er boligens energimessige standard og ikke bruken som bestemmer energikarakteren. Boligdata i denne attesten er beregnet ut fra opplysninger som er gitt av boligeier. Der opplysninger ikke er oppgitt, brukes typiske standardverdier for den aktuelle bygningstypen.

 **Boliginformasjon**

Byggeår 1896	Bygningstype Løilighet
Bruksareal 54,0 m²	Oppvarmet bruksareal 54,0 m²
Oppvarmet etasje 1	Bygningsmateriale MurTeglstein
Oppvarming Elektrisitet	
Ventilasjon Periodisk avtrekk	

 **Energi**

Beregnet vektet levert energi i normert klima er et nøkkel tall for å vurdere en bygnings energieffektivitet, der ulike energibærere (strøm, fjernvarme, varmepumpe) vektet ulikt.

Beregnet vektet levert energi i normert klima


Pr. KVM pr. år 373,28 kWh/m²

Beregnet levert energi i lokalt klima

Pr. KVM pr. år 373,28 kWh/m²	Totalt levert pr. år 20 157 kWh
---	---



Parkveien 76B, 0254 OSLO

 **Detaljer**

Bygningsform Nei	Vegger Nei
Vindu Nei	Gulv Nei
Takkonstruksjon Nei	Ytterdører Nei
Energibruk Nei	Lekkasjetall Nei
Solceller Nei	



Parkveien 76B, 0254 OSLO



Tiltak

Brukertiltak

Tiltak 1: Slå av lyset og bruk sparepærer

Slå av lys i rom som ikke er i bruk. Utnytt dagslyset. Bruk sparepærer, spesielt til utelys og rom som er kalde eller bare delvis oppvarmet.

Tiltak 2: Redusér innetemperaturen

Ha en moderat innetemperatur, for hver grad temperatursenkning reduseres oppvarmingsbehovet med 5 %. Mennesker er også varmekilder: jo flere gjester – desto større grunn til å dempe varmen. Ha lavere temperatur i rom som brukes sjelden eller bare deler av døgnet. Montér tetningslister rundt trekkfulle vinduer og dører (kan sjekkes ved bruk av myggspiral/røyk eller stearinlys). Sett ikke møbler foran varmeovner, det hindrer varmen i å sirkulere. Trekk for gardiner og persienner om kvelden, det reduserer varmetap gjennom vinduene.

Tiltak 3: Luft kort og effektivt

Ikke la vinduer stå på gløtt over lengre tid. Luft heller kort og effektivt, da får du raskt skifta lufta i rommet og du unngår nedkjøling av gulv, tak og vegger.

Tiltak 4: Velg hvitevarer med lavt forbruk

Når du skal kjøpe nye hvitevarer så velg et produkt med lavt strømforbruk. Produktene deles inn i energiklasser fra A til G, hvor A er det minst energikrevende. Mange produsenter tilbyr nå varer som går ekstra langt i å være energieffektive. A+ og det enda bedre A++ er merkinger som har kommet for å skille de gode fra de ekstra gode produktene.

Tiltak 5: Bruk varmtvann fornuftig

Bytt til sparesjv hvis du ikke har. For å finne ut om du bør bytte til sparesjv eller allerede har sparesjv kan du ta tiden på fylling av ei vaskebøtte: nye sparesjver har et forbruk på kun 9 liter per minutt. Ta dusj i stedet for karbad. Skift pakning på dryppende kraner. Dersom varmtvannsberederen har nok kapasitet kan temperaturen i berederen reduseres til 70gr.

Tiltak 6: Slå el. apparater helt av

Elektriske apparater som har stand-by modus trekker strøm selv når de ikke er i bruk, og må derfor slås helt av.

Tiltak 7: Tiltak utendørs

Monter urbryter (koblingsur) på motorvarmeren slik at den ikke står på mer enn nødvendig. Skift til sparepærer. Sparepærer på 5, 7, 11, 15, og 20 W tilsvarer glødelamper på henholdsvis 25, 40, 60, 75 og 100 W, og de varer dessuten lenger, 8.000-15.000 timer mot 1.000-2.500 timer for glødelamper. Det kan monteres fotocelle på utebelysningen slik at det automatisk går av/på etter dagslyset/mørket. Eller det kan monteres bevegelsessensor slik at lyset kun går på ved bevegelse og slås av automatisk etter forhåndsinnstilt tid. For snøsmelteanlegg som kun er manuelt styrt av/på eller ift. Lufttemperatur kan det installeres automatikk slik at snøsmelteanlegget både er temperatur- og nedbørsstyrt dvs. når det registreres nedbør og kulde samtidig.

Tiltak 8: Følg med på energibruken i boligen

Gjør det til en vane å følge med energiforbruket. Les av måleren månedlig eller oftere for å være bevisst energibruken. Ca halvparten av boligens energibruk går til oppvarming.

Tiltak 9: Vask med fulle maskiner

Fyll opp vaske- og oppvaskmaskinen før bruk. De fleste maskiner bruker like mye energi enten de er fulle eller ikke.

Tiltak 10: Spar strøm på kjøkkenet

Ikke la vannet renne når du vasker opp eller skyller. Bruk kjeler med plan bunn som passer til platen, bruk lokk, kok ikke opp mer vann enn nødvendig og slå ned varmen når det har begynt å koke. Slå av kjøkkenventilatoren når det ikke lenger er behov. Bruk av microbølgeovn til mindre mengder mat er langt mer energisparende enn komfyren. Tin frossenmat i kjøleskapet. Kjøle- og frys skal avrimes ved behov for å hindre unødvendig energibruk og for høy temperatur inne i skapet / boksen (nye kjølekap har ofte automatisk avriming). Fjern støv på kjølenbber og kompressor på baksiden. Slå av kaffetraker når kaffen er ferdig traktet og bruk termos. Oppvaskmaskinen har innebygde varmeelementer for oppvarming av vann og skal kobles til kaldvannet, kobles den til varmtvannet øker energibruken med 20 - 40 % samtidig som enkelte vaske- og skylleprosesser foregår i feil temperatur.

Tiltak på elektriske anlegg

Tiltak 11: Temperatur- og tidsstyring av panelovner

Evt. eldre elektriske varmeovner uten termostat skiftes ut med nye termostatregulerte ovner med tidsstyring, eller det ettermonteres termostat / spareplugg på eksisterende ovn. Dersom mange ovner skiftes ut bør det vurderes et system hvor temperatur og tidsinnstillinger i ulike rom i boligen styres fra en sentral enhet.

Tiltak utendørs

Tiltak 12: Termostat- og nedbørsstyring av snøsmelteanlegg

Snøsmelteanlegget er kun manuelt styrt, eller styres kun etter lufttemperatur. Det installeres automatikk slik at snøsmelteanlegget både er temperatur- og nedbørsstyrt. Det kan være i form av en temperatur- og snøføler i bakken, med temperatur- og fuktføler i luften. Snøsmelteanlegget aktiveres kun ved behov dvs. når det registreres nedbør og kulde samtidig.

Tiltak 13: Montere automatikk på utebelysning

Det kan monteres fotocelle på utebelysningen slik at det automatisk går av/på etter dagslyset/mørket. Eller det kan monteres bevegelsessensor slik at lyset kun går på ved bevegelse og slås av automatisk etter forhåndsinnstilt tid.

Tiltak 14: Skifte til sparepærer på utebelysning

Sparepærer på 5, 7, 11, 15, og 20 W tilsvarer glødelamper på henholdsvis 25, 40, 60, 75 og 100 W. Sparepærer gir like mye lys som vanlige glødelamper, men bruker bare rundt 20% av energien. De varer dessuten lenger, 8.000-15.000 timer mot 1.000 - 2.500 timer for glødelamper.

Tiltak 15: Montere urbryter på motorvarmer

Det monteres urbryter (koblingsur) på motorvarmeren slik at den ikke står på mer enn nødvendig.

Bygningsmessige tiltak

Tiltak 16: Tetting av luftlekkasjer

Det kan være utettheter i tilslutning mellom bygningsdeler, rundt vinduer/dører og ved gjennomføringer som bør tettes. Aktuelle tettematerialer er f.eks. bunnfyllingslist med fugemasse, fugeskum eller strimler av vindspærre. Utettheter ved tilslutninger mellom bygningsdeler kan være kompliserte å tette, og må ofte utføres i sammenheng med etterisolerings tiltak.

Tiltak 17: Termografering og tetthetsprøving

Bygningens lufttetthet kan måles ved hjelp av metode for tetthetsmåling av hele eller deler av bygget. Termografering kan også benyttes for å kartlegge varmetap og lekkasjepunkter. Metodene krever spesialutstyr og spesialkompetanse og må utføres av fagfolk.

Tiltak 18: Etterisolering av yttervegg

Yttervegg etterisoleres. Metode avhenger av dagens løsning. For å sjekke vindtetting av yttervegg anbefales termografering og tetthetsprøving.

Tiltak 19: Tetting av luftlekkasjer

Det kan være utettheter i tilslutning mellom bygningsdeler, rundt vinduer/dører og ved gjennomføringer som bør tettes. Aktuelle tettematerialer er f.eks. bunnfyllingslist med fugemasse, fugeskum eller strimler av vindspørre. Uteettheter ved tilslutninger mellom bygningsdeler kan være kompliserte å tette, og må ofte utføres i sammenheng med etterisoleringstiltak.

Tiltak 20: Montering tetningslister

Luftlekkasjer mellom karm og ramme på vinduer og mellom karm og dørbblad kan reduseres ved montering av tetningslister. Lister i silikon- eller EPDM-gummi gir beste resultat.

Tiltak på luftbehandlingsanlegg**Tiltak 21: Skifte avtrekksvifte på bad til ny med fuktstyring**

Dersom avtrekksvifte på bad kun har manuell styring av/på kan det vurderes å montere ny avtrekksvifte med fuktstyring, dvs. at den starter/stopper automatisk ved behov avh. av luftens relative fuktighet og reduserer den totale luftutskiftningen og dermed varmetapet.

Tiltak 22: Montere blafrespjeld på kjøkkenventilator

Dersom kjøkkenventilator ikke har blafrespjeld, bør dette monteres for å redusere luftutskiftningen og dermed varmetapet.

**Om grunnlaget for energimerket**

Enova er ansvarlig for energimerkeordningen. Energimerket beregnes på grunnlag av oppgitte opplysninger om boligen. For informasjon som ikke er oppgitt, brukes typiske standardverdier for den aktuelle bygningstypen fra tidsperioden den ble bygd i. Beregningsmetodene for energikarakteren baserer seg på NS 3031.

<https://www.enova.no/energimerking>

**Spørsmål om energiattesten**

Spørsmål om energiattesten, energimerkeordningen eller gjennomføring av energieffektivisering og tilskuddsordninger kan rettes til Enova Svarer.

For ytterligere råd og veiledning om effektiv energibruk se våre nettsider.

<https://www.enova.no>



Vedlegg

Vedtakter og husordensregler

VEDTEKTER
FOR
PARKVEIEN 76 BORETTSLAG

Vedtatt ved borettslagets stiftelse 08.08.2024

§1

Parkveien 76 Borettslag er et andelslag som har til formål å gi andelseierne bruksrett til egen bolig i borettslagets eiendom (boret) og å drive virksomhet som står i sammenheng med dette.

§2

Borettslaget har adresse Parkveien 76 a og b, og eier eiendommen gnr. 209 bnr. 276 i Oslo kommune.

Borettslaget har forretningskontor i Oslo kommune.

§3

Laget består av 20 andeler. Hver andel har et pålydende på NOK 5 000. Samlet andelskapital er NOK 100 000.

§4

Borettslagets styre skal ha tre medlemmer.

§5

Følgende saker skal drøftes på ordinær generalforsamling:

Borettslagets årsregnskap

Styrets årsmelding

For øvrig gjelder bestemmelsene i borettslagsloven.

Husordensregler

Husordensreglene er laget for å skape et godt bomiljø for alle. Det skal være hyggelig og trygt å bo her i Parkveien 76 Borettslag og vi har alle et ansvar for å bidra til dette. Husordensreglene hjelper oss til å ha noen felles regler.

Gården vår

- Kildesortering: Avfall skal håndteres og kastes iht. kommunens gjeldende reglement. Pappesker, kasser, glass, farlig avfall mv., som ikke sorteres under matavfall, plastemballasje, restavfall eller papir må ikke kastes i containeren, men skal bringes til returpunkt/miljøstasjon av beboer. Papir (aviser, brosjyrer o.l.) skal kastes i egen container. Les mer om kildesortering her: [Hvordan kildesortere i Oslo - Avfall og gjenvinning - Oslo kommune](#).
- Gårdsplass, trappeoppgang og fellesrom skal ikke brukes til oppbevaring av personlige eiendeler som sportsutstyr, barnevogn, kasser, søppelposer o.l. Vi forsøpler ikke gårdsplass og fellesarealer.
- Røyking i fellesarealer er ikke tillatt og utenfor bygget skal det ev. skje på anviste plasser eller i god avstand fra inngangsparti, vinduer og bygningen generelt, dette for å ivareta byggets brannsikkerhet og bomiljø.
- Vennligst ikke luft husdyr på selve eiendommen og enhver dyreeier er ansvarlig for å plukke opp etter seg og sitt.
- Skal du grille på din balkong eller takterrasse er det elektrisk gassgrill som gjelder.
- Det er ikke tillatt å montere parabolantenne utendørs på vegg eller balkong.

Trivsel

- Vi holder ro i tidsrommet 23-07 alle dager. Sjenerende støy som banking, boring, snekring og vaskemaskin bør man unngå etter kl. 21.
- Husk å ta hensyn til naboene dine! Planlegger du en større samling mennesker i leiligheten eller annen form for støy etter kl. 23 er det fint med et nabovarsel i forkant.
- Røyking i fellesarealer er ikke tillat.
- Dyrehold skal godkjennes av styret i brl., og er tillat så lenge det ikke er til ulempe for andre i borettslaget

VEDTEKTER FOR SAMEIET PARKVEIEN 76

Vedtatt ifm. seksjonering av eiendommen. Sist endret 09.12.2024

§ 1 Navn og eiendom

Sameiets navn er Sameiet Parkveien 76, med adresse Parkveien 76 a, b og c, 0254 Oslo.

Sameiet eier eiendommen gnr. 209 bnr. 276 i Oslo kommune.

§ 2 Formål

Sameiets formål er å ivareta sameiernes felles interesser i eiendommen og å sikre forsvarlig drift og vedlikehold av fellesområder, eiendeler, mv. tilhørende sameiet, til beste for eiere og brukere av seksjonene.

Boligseksjonen skal brukes til bolig, og kan ikke brukes til næringsformål. Næringsseksjonen skal brukes til forretningslokale.

§ 3 Organisering av sameiet

Sameiet er et kombinert sameie som består av 21 seksjoner

- 1 næringslokale i første etasje (snr. 22), heretter "**Næringsseksjonen**", og
- 20 boligseksjoner i første til fjerde etasje (snr. 23 til 42), heretter "**Boligseksjonene**"

Til hver seksjon er det knyttet enerett til bruk av en bruksenhet.

§ 4 Sameieparter og sameiebrøk

Sameiets eiere er pr. 09.12.2024:

P76 Holding AS (org.nr. 925 995 053) – eier av seksjon 22 – sameiereierbrøk 71/1298

Parkveien 76 Borettslag (org.nr. 933 962 857) – eier av seksjon 23 til 42 – sameiereierbrøk 1227/1298

Sameiebrøken er seksjonseierens forholdsmessige eierandel i sameiet. Sameiebrøken fremgår av arealoppmåling utført 18.11.2024 av Norsk takst. Fordelingsnøkkelen baserer seg på sum BRA.

§ 5 Rettslig råderett og rett til bruk

Med de begrensninger som måtte følge av eierseksjonsloven og disse vedtekter, har sameierne full rettslig rådighet over sine seksjoner, herunder rett til salg, utleie og pantsettelse. Ethvert salg, overføring og utleie skal meldes til styret eller sameiets forretningsfører for registrering.

Den rettslige rådigheten kan ikke begrenses i vedtektene eller på annen måte uten at eieren av seksjonen har gitt sin tilslutning.

Sameierne har ikke forkjøps- eller innløsningsrett.

Den enkelte sameier har enerett til bruk av sin bruksenhet og rett til å nytte fellesarealene til det de er beregnet eller vanlig brukt til.

§ 6 Ordinært sameiermøte

Den øverste myndighet i sameiet utøves av sameiermøtet.

Alle sameiere har rett til å delta på sameiermøte med forslags-, tale-, og stemmerett. En sameier kan møte ved fullmektig. En sameier har rett til å ta med en rådgiver til møtet.

Ordinært sameiermøte avholdes hvert år innen utgangen av juni. Styret skal på forhånd varsle sameierne om dato for møtet og siste frist for innlevering av saker som ønskes behandlet.

Styret innkaller skriftlig til sameiermøtet med minst 8 og høyst 20 dagers varsel. Innkallingen skal angi tid og sted for møtet, samt dagsorden, herunder forslag som skal behandles på møtet. Dersom et forslag som etter vedtektene eller etter loven må vedtas med minst to tredjedelers flertall skal behandles, må hovedinnholdet være angitt i innkallingen.

Med innkallingen skal også følge styrets årsberetning, revidert regnskap og revisjonsberetning. Bare saker nevnt i innkallingen kan behandles på sameiermøtet. Uten hensyn til dette skal det ordinære sameiermøte behandle:

1. Styrets årsberetning
2. Styrets regnskapsoversikt for foregående kalenderår til eventuell godkjenning
3. Valg av styre

I sameiermøtet har hver seksjon en - 1 - stemme, jf. eiersl. § 52.

Ingen kan selv eller ved fullmektig eller som fullmektig delta i avstemning om avtale med seg selv eller nærstående eller om sitt eget eller nærstående ansvar.

§ 7 Ekstraordinært sameiermøte

Ekstraordinært sameiermøte holdes når styret finner det nødvendig, eller når en av sameierne fremsetter skriftlig krav om det, og samtidig angir hvilke saker som ønskes behandlet.

Styret innkaller skriftlig til ekstraordinært sameiermøte med minst 3 og høyst 20 dagers varsel. Innkallingen skal angi tid og sted for møtet og de saker som vil bli behandlet.

§ 8 Styret

Sameiet skal ha et styre som skal bestå av en leder og to andre medlemmer. Eier av næringsseksjonene skal ha rett til å velge ett styremedlem, øvrige medlemmer (inkludert styrets leder) velges av boligseksjonene.

Styret skal sørge for vedlikehold og drift av eiendommen, og ellers sørge for forvaltningen av sameiets anleggenger i samsvar med lov, vedtekter og vedtak i sameiermøtet.

Et styremedlem kan ikke delta i behandlingen eller avgjørelsen av noe spørsmål som medlemmet selv eller nærstående har en fremtredende personlig eller økonomisk særinteresse i.

I felles anleggenger forplikter til styremedlemmer i fellesskap sameiet og tegner dets navn. Styret kan gi prokura.

§ 9 Bruken av eiendommen

9.1. Generelt

Sameierne har rett til å benytte fellesarealene til det de er beregnet eller vanligvis brukt til, med mindre noe annet følger av disse vedtekter. Sameiermøtet treffer, innenfor rammen av disse vedtekter, bestemmelser om hvordan fellesarealer/fellesrom skal benyttes. Hver sameier plikter å medvirke til at fellesarealer/fellesrom blir holdt ryddig og rengjort.

9.2. Særregler om fellesarealet

Som følge av at sameiet er et kombinert bygg, skal deler av fellesarealene være undergitt begrenset adkomst (bruksrett) for Næringsseksjonen. Eierne/brukerne av de øvrige seksjonene skal alene ha rett til å bruke innganger og inngangsdører til boligene, ganger og korridorer, trapper, og fellesrom i boligetasjene som utelukkende er beregnet for boligene, slik som bodarealer.

9.3. Bygningmessige arbeider

Tilbygg/påbygg og andre arbeider som skal meldes til bygningsmyndighetene må godkjennes av styret før byggemelding kan sendes. Hvis det søkes om endringer av ikke uvesentlig betydning for de øvrige sameiere, skal styret forelegge spørsmålet på sameiermøtet til avgjørelse.

Ledning, rør og nødvendige installasjoner kan føres gjennom bruksenheten hvis det ikke er til vesentlig ulempe for sameieren, dersom sameiet har vedtatt dette. Sameieren skal gi adgang til bruksenheten for nødvendig ettersyn og vedlikehold av installasjonene.

En sameier kan med styrets godkjenning gjennomføre tiltak på fellesarealene som er nødvendige på grunn av sameierens eller husstandsmedlemmenes funksjonshemming. Godkjenning kan ikke nektes uten saklig grunn.

9.4. Reklame og profilering

Næringsseksjonen skal i tilknytning til lovlig virksomhet i sin seksjon, ha rett til å sette opp faste skilt og andre profileringsanordninger på byggets fasade i underetasje innenfor rammen av hva som godkjennes av offentlige myndigheter. Medfølgende denne retten følger også en vedlikeholdsplikt som i sin helhet skal besørjes og bekostes av næringsseksjonen.

Ved bruk av lysskilt skal det tas tilbørlig hensyn til beboerne i sameiet slik at disse ikke blir unødige sjenert. Skilt og reklame på fasade skal ta hensyn til byggets arkitektur og godkjennes av styret i sameiet.

Profilering i vinduer i næringsseksjonene skal utformes slik at de ikke er til sjenanse for byggets fasade.

§ 10 Vedlikehold av fellesarealer

Eiendommen skal til enhver tid holdes forsvarlig vedlikeholdt.

For sameiets felles forpliktelser, jfr. § 11, er den enkelte sameier ansvarlig iht. sin sameierbrøk. For øvrig er det gitt regler om fordeling av fellesutgifter i vedtektenes § 11.

Styret kan gjennomføre pålegg som blir gitt sameiet av offentlige myndigheter, og sameierene er forpliktet til å betale omkostninger for dette i overensstemmelse med de prinsipper om kostnadsdekning som følger av vedtektenes.

§ 11 Vedlikeholds- og driftsomkostninger

Sameierene er forpliktet til å betale alle fellesomkostninger som fordeles forholdsmessig på seksjonene på grunnlag av sameierbrøken, med mindre noe annet følger av denne paragraf.

Alle bygningmessige konstruksjoner, fasader og tak mv. er undergitt sameiets felles ansvar.

Boligseksjonene skal alene dekke felleskostnader knyttet til innganger og inngangsdører til boligene, korridorer, trapper, heiser og fellesrom i boligetasjene. Videre skal utgifter til kabel-TV, vaktmestertjenester og trappevask dekkes av Boligseksjonene.

Næringsseksjonen på gateplan skal alene dekke kostnader knyttet til fasade, inngangspartier og arealer som utelukkende er beregnet for denne.

Næringsseksjonen og Boligseksjonene har ansvaret for egen renovasjon og tilhørende kostnader

Hvis styret beslutter, eller hvis det offentlige pålegger, at det gjennomføres vedlikehold eller andre tiltak som fullt ut eller i all hovedsak alene kommer enten Boligseksjonene eller Næringsseksjonen til gode, skal kostnadene knyttet til slikt vedlikehold, eller slike tiltak, alene bæres av den/de seksjonseier(e) dette kommer til gode. Sameierene kan bare enstemmig beslutte noe annet. Som slike utgifter regnes bl.a. ansettelse av vaktmester for en av seksjonstypene, egne ventilasjonsanlegg, renovasjon m.v.

Kostnader ved eiendommen som ikke knytter seg til en eller flere bestemte bruksenhet(er), skal fordeles mellom sameierene etter sameiebrøken, med mindre særlige grunner taler for å fordele kostnadene etter nytten for den/de enkelte bruksenhet(er) eller etter forbruk.

§ 12 Betaling av fellesutgifter

Den enkelte sameier betaler akontobeløp fastsatt av sameiermøtet eller styret til dekning av sin andel av felleskostnadene. Akontobeløpet kan også dekke avsetning av midler til fremtidig vedlikehold, påkostninger eller andre fellestiltak på eiendommen. Avregning av felleskostnader for det foregående år skal hvert år være gjennomført innen det sendes innkalling til ordinært årsmøte.

§ 13 Vedlikehold

Den enkelte sameier skal fullt ut og for egen regning vedlikeholde egen bruksenhet slik at det ikke oppstår skade eller ulempe for de andre sameierne, samt tilleggsdeler som er tillagt bruksenheten. Det samme gjelder for fellesareal der en seksjonseier er gitt midlertidig enerett til bruk.

Innvendige vann- og avløpsledninger omfattes av seksjonseierens vedlikeholdsplikt til og med forgreningspunktet inn til seksjonen, og de elektriske ledninger til og med seksjonens sikringsboks.

Ytre vedlikehold av eiendommen med bygninger, fellesrom, fellesarealer, anlegg og utstyr, herunder trappeoppgang og inngangsdører til oppgangene er sameiets ansvar.

Styret har rett til å gi pålegg om vedlikehold og reparasjonsarbeider for ethvert forhold hvor dette finnes påkrevd av bygningmessige hensyn. Dersom pålegget ikke etterkommes, kan sameiermøtet vedta å la arbeidene utføres for vedkommende sameiers regning.

§ 14 Forsikring

Eiendommen skal til enhver tid holdes tilstrekkelig forsikret (huseierforsikring/huseierkasko) i godkjent selskap. Styret er ansvarlig for at forsikring tegnes og holdes ved like.

Innredningsarbeider og påkostninger tilført bruksenhetene etter første gangs overtakelse, må sameierne selv dekke med egen forsikring.

§ 15 Ansvar utad

Overfor sameiets kreditorer er sameierene proratarisk ansvarlig etter sameiebrøkene. Den enkelte sameier hefter ikke for en annen sameiers andel av sameiets forpliktelser. Den enkelte sameier blir fri ved å betale sin forholdsmessige del av kravet, selv om kreditor ikke får dekning av de øvrige sameiere.

§ 16 Mindretallsvern

Sameiermøtet, styret eller andre som representerer sameiet kan ikke treffe beslutning som er egnet til å gi visse sameiere eller andre urimelig fordel på andre sameieres bekostning jfr. eiersl. § 40.

§ 17 Endring av vedtektene

Endringer i sameiets vedtekter kan besluttes av sameiermøtet med minst 2/3 av de avgitte stemmer om ikke lov om eierseksjoner stiller strengere krav.

§ 18 Forretningsfører

Sameiet skal ha forretningsfører. Styret ansetter forretningsfører og andre funksjonærer i samsvar med eiersl. § 61.

§ 19 Generelle plikter

Sameierne plikter å overholde bestemmelsene som følger av oppdelingsbegjæringen, lov om eierseksjoner, disse vedtekter samt eventuelle ordensregler fastsatt av sameiermøtet.

**STIFTELSESDOKUMENT
FOR
PARKVEIEN 76 BORETTLAG**

Parkveien 76 Borettslag stiftes med dette av:

P76 Holding AS, organisasjonsnummer 925 995 053, forretningsadresse Sjølyst Plass 2, 0278 Oslo.

Til stede på vegne av stifter var Espen Lundaas med signaturrett og Henrik A Christensen.

Følgende er besluttet ved stiftelsen:

1. Formål

Borettslaget skal ha til formål å gi andelseierne boret til egen bolig i lagets eiendom, Parkveien 76 a, og b, gnr. 209, bnr. 276, snr. 23 til 42 i Oslo kommune.

Borettslaget kan også drive annen virksomhet som har sammenheng med andelseierens bointeresser.

2. Vedtekter

Borettslagets vedtekter fremgår av vedlegg 1, som en del av stiftelsesdokumentet.

3. Styre, forretningsfører og revisor

3.1 Styre

Styre for laget skal være

Henrik A. Christensen, styreleder

Espen Lundaas, styremedlem

Tore Jakob Berg, styremedlem

Signaturrett for borettslaget skal tilkomme styremedlemmene hver for seg.

3.2 Forretningsfører

Som forretningsfører ble valg:

Oslo og omegn boligforvaltning AS

Organisasjonsnummer 988 370 746

Sandakerveien 64, 0484 Oslo

3.3 Revisor

Som revisor ble valgt:

Deloitte AS

Organisasjonsnummer 980 211 282

Dronning Eufemias gate 14, 0191 Oslo

Borettslagets skal ha forretningskontor i Oslo kommune.

4. Tegning av andeler og innskudd

P76 Holding AS tegner samtlige andeler, dvs. 20 andeler hver pålydende NOK 5 000, til sammen en andelskapital på NOK 100 000, ihht. borettslagslova § 2-12.

Signatur fra Espen Lundaas på dette dokumentet skal anses som tegning av alle andelene.

For hver andel betales NOK 5 000 i andelskapital, samlet NOK 100 000 for borettslagets 20 andeler. Stifteren dekker stiftelsesomkostningene. Betaling av andelskapitalen skal skje i borettslaget innen 14 dager etter stiftelsen.

5. Bygge- og finansieringsplan

Bygge- og finansieringsplan for laget fremgår av vedlegg 2.

Andelseierne er forpliktet til å betale innskudd i henhold til det som fremgår av bygge- og finansieringsplanen.

6. Åpningsbalanse

Stifteren har utarbeidet og datert en åpningsbalanse. Balansen fremgår av vedlegg 3 og inngår som en del av stiftelsesdokumentet.

På bakgrunn av ovennevnte er Parkveien 76 Borettslag stiftet.

De følgende dokumenter skal innhentes fra borettslagets revisor:

- bekreftelse fra revisor om at åpningsbalansen er satt opp i samsvar med regnskapslovens bestemmelser
- erklæring fra revisor om at han påtar seg oppdraget

Følgende dokument skal innhentes fra borettslagets bank:

- bekreftelse som viser innbetaling av andelskapital

Oslo, 08.08.2024

 Espen Lundaas – signaturen teller også som tegning av borettslagsandelene

 Henrik A. Christensen

Vedlegg

1. Vedtekter
2. Bygge- og finansieringsplan
3. Åpningsbalanse



Document history

 COMPLETED BY ALL:
 08.08.2024 17:25

 SENT BY OWNER:
 Julia Agate - 08.08.2024 10:54

 DOCUMENT ID:
 BkijAwZf5C

 ENVELOPE ID:
 ByYRv-G50-BkijAwZf5C

DOCUMENT NAME:

 Parkveien 76 BRL - Stiftelsesdokument-384989.pdf
 3 pages

ALL ATTACHMENTS APPROVED:

 Parkveien 76 BRL - Stiftelsesdokument-384989.pdf-pAdES-ry2AwW
 McR.pdf
 Parkveien 76 BRL - Stiftelsesdokument-384989.pdf-pAdES-H1a0D
 Wz50.pdf

Activity log

RECIPIENT	ACTION*	TIMESTAMP (CET)	METHOD	DETAILS
Espen Lundaas Espen@fernciff.no	Signed Authenticated	08.08.2024 11:07 08.08.2024 11:03	eID Medium	Norwegian BankID (DOB: 77/03/15) (47)92431417
Henrik August Christensen henrik@rosom.no	Signed Authenticated	08.08.2024 17:25 08.08.2024 17:22	eID Medium	Norwegian BankID (DOB: 62/06/10) (47)90967683

* Action describes both the signing and authentication performed by each recipient. Authentication refers to the ID method used to access the document.

Custom events

No custom events related to this document


 Verified ensures that the document has been signed according to the method stated above.
 Copies of signed documents are securely stored by Verified.

To review the signature validity, please open this PDF using Adobe Reader.



**ÅPNINGSBALANSE
FOR
PARKVEIEN 76 BORETTSLAG**

Borettslag under stiftelse

Eiendeler

Bankinnskudd 100 000 NOK
Sum eiendeler 100 000 NOK

Egenkapital og gjeld

Egenkapital
Andelskapital 100 000 NOK
Sum egenkapital 100 000 NOK
Sum egenkapital og gjeld 100 000 NOK

Vi bekrefter at åpningsbalansen er satt opp i samsvar med regnskapsloven og god regnskapsskikk for små foretak.

Oslo, 08.08.2024

For stifteren, P76 Holding AS:

For borettslaget, Parkveien 76 Borettslag:

Espen Lundaas

Henrik A. Christensen

 ByYRv-G50-B1cRP-f5R





Document history

COMPLETED BY ALL:
08.08.2024 17:24
SENT BY OWNER:
Julia Agate - 08.08.2024 10:54
DOCUMENT ID:
B1cRP-f5R
ENVELOPE ID:
ByYRv-G50-B1cRP-f5R

DOCUMENT NAME:
Parkveien 76 BRL - Åpningsbalanse-384990.pdf
1 page

ALL ATTACHMENTS APPROVED:
Parkveien 76 BRL - Åpningsbalanse-384990.pdf-pAdES-ry2AwWMcR.pdf
Parkveien 76 BRL - Åpningsbalanse-384990.pdf-pAdES-H1a0DWz50.pdf

Activity log

RECIPIENT	ACTION*	TIMESTAMP (CET)	METHOD	DETAILS
Espen Lundaas Espen@fernciff.no	 Signed Authenticated	08.08.2024 11:05 08.08.2024 11:03	eID Medium	Norwegian BankID (DOB: 77/03/15) (47)92431417
Henrik August Christensen henrik@rosom.no	 Signed Authenticated	08.08.2024 17:24 08.08.2024 17:22	eID Medium	Norwegian BankID (DOB: 62/06/10) (47)90967683

* Action describes both the signing and authentication performed by each recipient. Authentication refers to the ID method used to access the document.

Custom events

No custom events related to this document

Verified ensures that the document has been signed according to the method stated above. Copies of signed documents are securely stored by Verified.

To review the signature validity, please open this PDF using Adobe Reader.



GDPR
compliant



eIDAS
standard



PADES
sealed

**BYGGE- OG FINANSIERINGSPLAN
FOR
PARKVEIEN 76 BORETTSLAG**

Utarbeidet av stifteren P76 Holding AS (org.nr. 925 995 053) ved stiftelsen av borettslaget.

1. Eiendommen – oversikt

Borettslagets eiendom blir eiendommen med adresse Parkveien 76 a og b, 0254 Oslo, i Oslo kommune, med gnr. 209, bnr. 289, snr. 23 til 42.

Eiendommen er eiet av Parkveien 76 AS, org.nr. 918 867 082. Borettslaget planlegger å kjøpe samtlige aksjer i selskapet, og deretter fusjonere alle aktiva og passiva, og dermed bli eier av eiendommen. Fusjonene er planlagt påbegynt og gjennomført i 2024.

2. Adresse for boligene – beskrivelse av lagets bygg og boliger.

Parkveien 76A – H0101 – Andel 1
 Parkveien 76A – H0102 – Andel 2
 Parkveien 76A – H0201 – Andel 3
 Parkveien 76A – H0202 – Andel 4
 Parkveien 76A – H0301 – Andel 5
 Parkveien 76A – H0303 – Andel 6
 Parkveien 76A – H0401 – Andel 7
 Parkveien 76A – H0402 – Andel 8
 Parkveien 76A – L0101 – Andel 9
 Parkveien 76A – L0102 – Andel 10
 Parkveien 76B – H0101 – Andel 11
 Parkveien 76B – H0102 – Andel 12
 Parkveien 76B – H0201 – Andel 13
 Parkveien 76B – H0202 – Andel 14
 Parkveien 76B – H0301 – Andel 15
 Parkveien 76B – H0302 – Andel 16
 Parkveien 76B – H0401 – Andel 17
 Parkveien 76B – H0402 – Andel 18

Parkveien 76B – L0101 – Andel 19

Parkveien 76B – L0102 – Andel 20

Lagets eiendoms består av en bygård i 4 etasjer.

3. Tegninger

Tegninger over lagets bygg følger dokumentet som bilag 1.

4. Kostnadsoverslag

Borettslaget planlegger å kjøpe hele aksjekapitalen i selskapet Parkveien 76 AS, org.nr. 918 867 082 som eier eiendommen som laget planlegger å overta. Kjøpesummen for selskapets aksjekapital fastsettes senere. Kjøpesummen skal fastsettes til reell markedsverdi, dvs. til kommersielle betingelser.

Stifteren har med bistand fra eiendomsmegler fastsatt prisliste for lagets boliger. Prislisten er laget i Excel, og viser også andelsnummer, adresse boligens totalpris, areal felleskostnader, mm.

5. Finansieringsplan

Laget er planlagt etablert uten fellesgjeld.

Innskudd fra andelseierne etter brl. § 2-10 vil bli brukt til å dekke kostnadene ved etablering og oppstart av borettslaget.

Månedlige felleskostnader, fastsatt i vedlagt driftsbudsjett, vil dekke løpende driftskostnader, inkludert vedlikehold og fellesutgifter.

Borettslaget vil søke eksterne finansieringsmuligheter, som lån fra banker og offentlige tilskuddsordninger, for eventuelle større investeringer eller oppgraderinger.

Finansieringsplan følger dokumentet som bilag 2.

6. Driftsbudsjett

Bygge- og finansieringsplanen til et borettslag skal inneholde et driftsbudsjett, jf. borettslaglova § 2-6 (2). Driftsbudsjettet skal inneholde ett vanlig driftsår.

Driftsbudsjett følger dokumentet som bilag 3.

Oslo, 08.08.2024

Espen Lundaas

Henrik A. Christensen

Bilag

- 1. Tegninger over lagets bygg
- 2. Finansieringsplan
- 3. Driftsbudsjett



Document history

<p>COMPLETED BY ALL: 08.08.2024 17:32</p> <p>SENT BY OWNER: Julia Agate - 08.08.2024 17:08</p> <p>DOCUMENT ID: ryl4Dkvf9C</p> <p>ENVELOPE ID: r1VvyDf5A-ryl4Dkvf9C</p>	<p>DOCUMENT NAME: Parkveien 76 BRL - Bygge- og finansieringsplan rev. 08.08.2024-38 5000.pdf 3 pages</p> <p>ALL ATTACHMENTS APPROVED: Parkveien 76 BRL - Bygge- og finansieringsplan rev. 08.08.2024-38 5000.pdf-pAdES-H1LDyvczR.pdf Parkveien 76 BRL - Bygge- og finansieringsplan rev. 08.08.2024-38 5000.pdf-pAdES-SkrD1Pf50.pdf</p>
--	--

Activity log

RECIPIENT	ACTION*	TIMESTAMP (CET)	METHOD	DETAILS
Espen Lundaas Espen@fernciff.no	Signed Authenticated	08.08.2024 17:15 08.08.2024 17:13	eID Medium	Norwegian BankID (DOB: 77/03/15) (47)92431417
Henrik August Christensen henrik@rosom.no	Signed Authenticated	08.08.2024 17:32 08.08.2024 17:31	eID Medium	Norwegian BankID (DOB: 62/06/10) (47)90967683

* Action describes both the signing and authentication performed by each recipient. Authentication refers to the ID method used to access the document.

Custom events

No custom events related to this document



Vedlegg

Ferdigattest og bygningstegninger



Oslo kommune
Plan- og bygningsetaten
Byggestart

KOP

Jan Erik Halvorsen
Skotselv
3330 SKOTSSELV

31 MAI 2002

Date: _____

Deres ref: Vår ref (saknr): 199604111-49 Saksbeh: Hans Andersen
Oppgitt alltid ved henveidelse

Arkivkode: 531

Byggeplass: PARKVEIEN 76 Eiendom: 209/276/0/0
Tiltakshaver: Pencic, Mihajlo Adresse: Parkveien 76 Tlf: 22562241, 0254
Søker: Lie, Per arkitekt MNAL Adresse: Normannsgata 5B, 0655
Tiltakstype: Blokk/bygård/terrassehus Tiltaksart: Loftsutbygging

Ferdigattest

Attest på at byggearbeidet er utført etter plan- og bygningsloven, § 99, nr.1.

Byggearbeidet er utført under lovmessig tilsyn. Ferdigattesten gis på bakgrunn av egenerklæring fra ansvarshavende og sluttbesiktigelse, der man ikke fant noe lovstridig.

Ferdigattesten omfatter de bygningsmessige forhold som det er gitt byggetilatelse for samt opparbeidelse av tomten.

Byggestart
Tilsynsprosjektet


Leif O. Solheim
avd. ing.


Hans Andersen
Saksbehandler

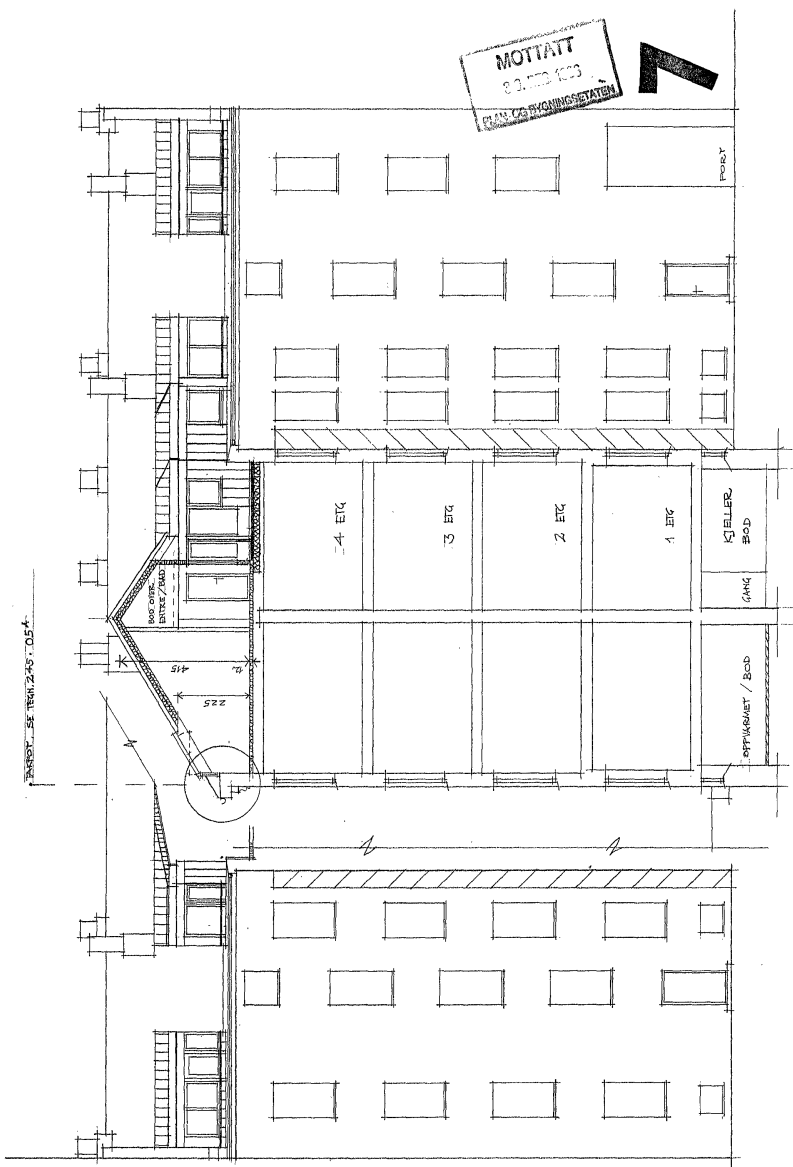
Kopi til: Arild Gjesvik, Katy Dues vei 7, 0375 Oslo.



Plan- og bygningsetaten
Byggestart
Tilsynsprosjektet

Postadresse: Telefon: 22 66 22 66 Bankgiro: 6003.05.58920
Trondheimsveien 5 22 66 20 20
0560 OSLO Telefaks: 22 66 25 65 Org.nr.: 971 040 823

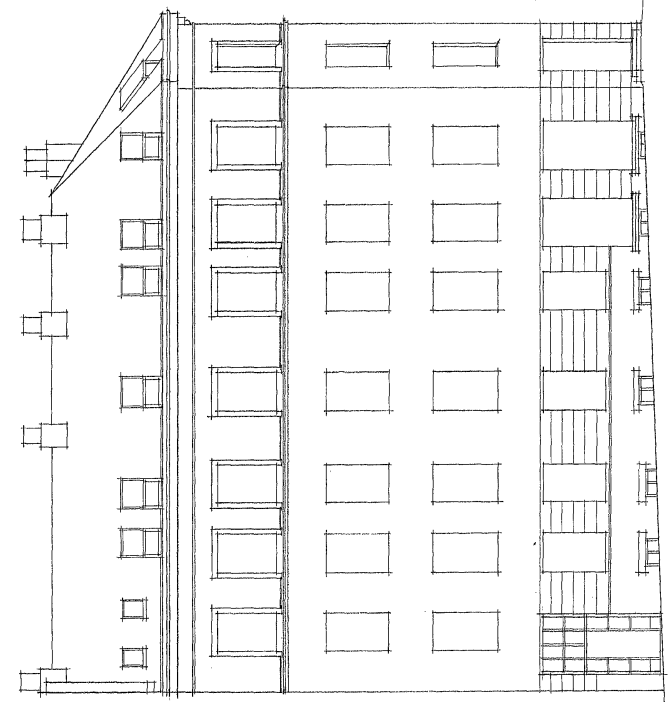
epost: postmottak@pbe.oslo.kommune.no



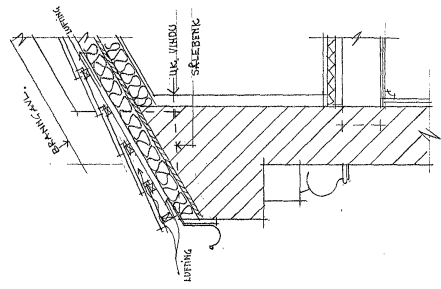
FASADE MOT SYDØST

SNITTY OG FASADE MOT SYDVEST

REV: A - TRØTT / BALKONG / VEGG LØSLEGG / 19.12.9
 PARKVEIEN 76 GR. 209 / BIR. 272
 OSLO - 10/10/36 PER LIE ARKITEKT FNAL
 MÅL: 1:100 ARKIVANS ET. S. 833 030
 TECH. NO. 245-054 ET. 18.8.86, PER. 08-02.89



FASADE MOT NØRD - ØST

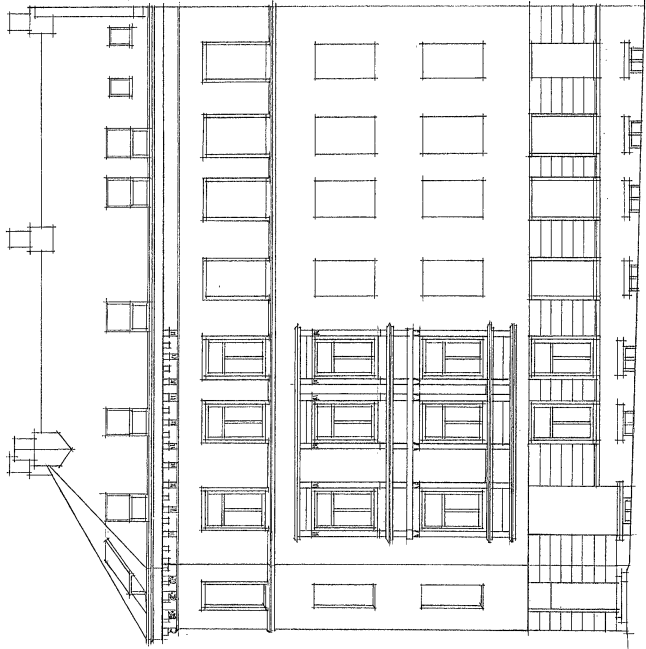


DETALJ AV TRØTT
MÅL: 1:20

INNSONNEMMING OG TEGNINGER, SE TEKN. 064.

8
MOTTATT
 8.3.1933
 PLAN OG BYGNINGSSETATEN

REV: A - TRØTT / VESING + SEPARE VEGG - 19.12.9
 PARKVEIEN 76 GR. 209 / BIR. 272
 OSLO - 10/10/36 PER LIE ARKITEKT FNAL
 MÅL: 1:100 ARKIVANS ET. S. 833 030
 TECH. NO. 245-054 ET. 18.8.86, PER. 08-02.89



JEWEL AV TÅKROST, SE TECH 245-05*

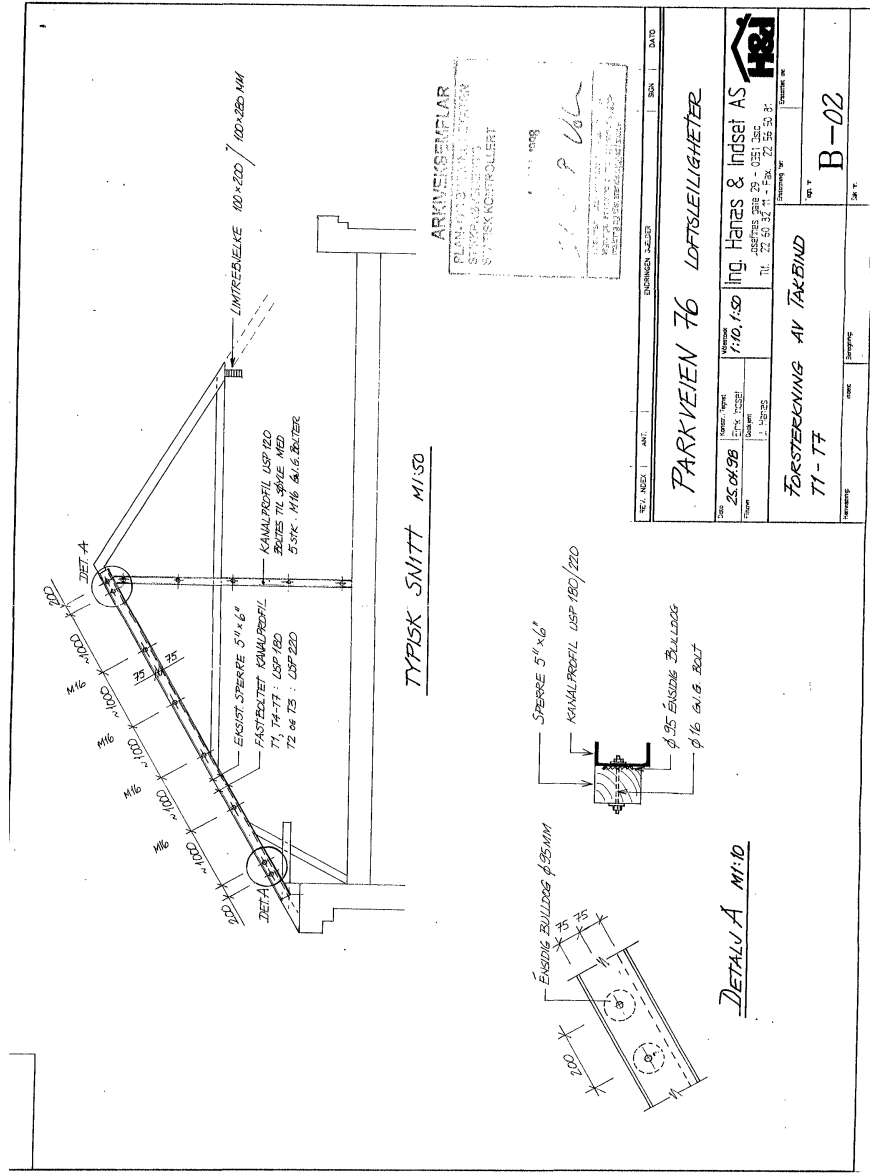
MOTTATT
 30. DEC. 1998
 PLAN- OG BYGNINGSSTATISTIK

9

VINDUSOMRÅNING OG TREKKNINGER
GJELDER HELE FASADEN

FASADE KØY. NOED-VEST

REVI. A. TÅKROST/GEISING + SEHWATE VELDY-19-12-96	
PARKVEIEN 76	PER UTEARKITECT PRIMAL
SOLOSET 140, 140, 36	02-11185, FRS. 099-81098
M&B 4:100	
TEGN. N.R. 2.15-06	





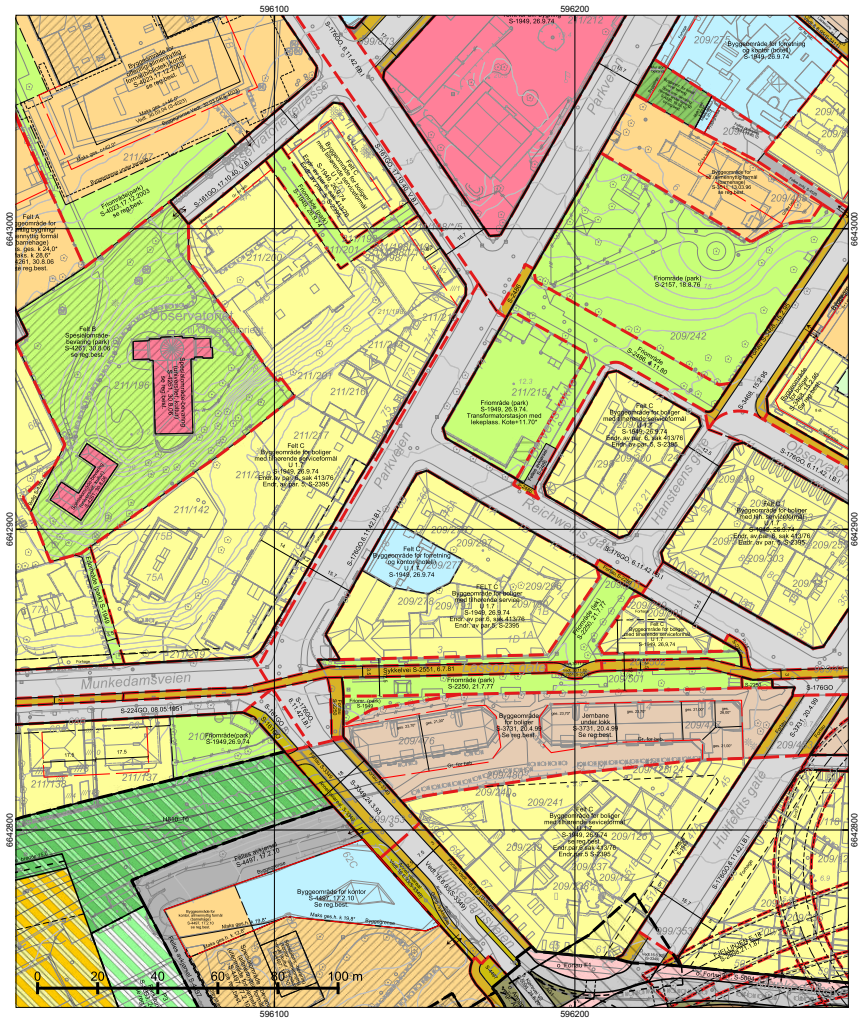
Vedlegg

Kommunalinformasjon



*regulert kotehøyde med Oslo lokal som høydereferanse. Ved prosjektering legges 37 cm til denne kotehøyden.

© Plan- og bygningssetaten, Oslo kommune




































































*regulert kotehøyde med Oslo lokal som høydereferanse. Ved prosjektering legges 37 cm til denne kotehøyden.

© Plan- og bygningssetaten, Oslo kommune

<p>Oslo</p> <p>Dato: 17.02.2025 Bruker: FME Målestokk 1:1000 Ekvidistanse 1m Koord.system: EUREF89 - UTM zone 32</p> <p>Høydereferanser - Reguleringsplan: Se reg.best. - Bakgrunnskart: NN2000 Originalformat: A3</p>	<p align="center">Reguleringskart</p> <p>- Kartutsnittet gjelder vertikalinivå 1 (dvs. under bakken). I tillegg finnes det regulering i vertikalinivå 2 - Gjeldende kommunedelplaner: KDP-17 - Naturangfold innenfor kartutsnittet. Se eget kart. - Kartet er sammenstilt for: Eiendomsomsetning. Kan ikke brukes til byggesak.</p>		<p>Opprinnelig reguleringsplan gir rammer for høyder på planlagt bebyggelse ut fra terrenghøyden slik de var da reguleringsplanen ble vedtatt. Det nye sammensatte reguleringsplan kartet viser dagens terreng- og tomesituasjon. Planens originale vedtakskart er tilgjengelig i Saksinnry.</p>
	<p>PlottID/Best.nr: 138538/ 86505711</p> <p>Adresse: PARKVEIEN 76A</p> <p>Gnr/Bnr: 209/276</p>	<p>Deres ref.: 40865/ TGK@MSNOP</p> <p>Kommentar:</p>	<p>Se tegnforklaring på eget ark</p>

<p>Oslo</p> <p>Dato: 17.02.2025 Bruker: FME Målestokk 1:1000 Ekvidistanse 1m Koord.system: EUREF89 - UTM zone 32</p> <p>Høydereferanser - Reguleringsplan: Se reg.best. - Bakgrunnskart: NN2000 Originalformat: A3</p>	<p align="center">Reguleringskart</p> <p>- Kartutsnittet gjelder vertikalinivå 2 (dvs. på bakkenivå). I tillegg finnes det regulering i vertikalinivå 1 - Gjeldende kommunedelplaner: KDP-17 - Naturangfold innenfor kartutsnittet. Se eget kart. - Kartet er sammenstilt for: Eiendomsomsetning. Kan ikke brukes til byggesak.</p>		<p>Opprinnelig reguleringsplan gir rammer for høyder på planlagt bebyggelse ut fra terrenghøyden slik de var da reguleringsplanen ble vedtatt. Det nye sammensatte reguleringsplan kartet viser dagens terreng- og tomesituasjon. Planens originale vedtakskart er tilgjengelig i Saksinnry.</p>
	<p>PlottID/Best.nr: 138538/ 86505711</p> <p>Adresse: PARKVEIEN 76A</p> <p>Gnr/Bnr: 209/276</p>	<p>Deres ref.: 40865/ TGK@MSNOP</p> <p>Kommentar:</p>	<p>Se tegnforklaring på eget ark</p>

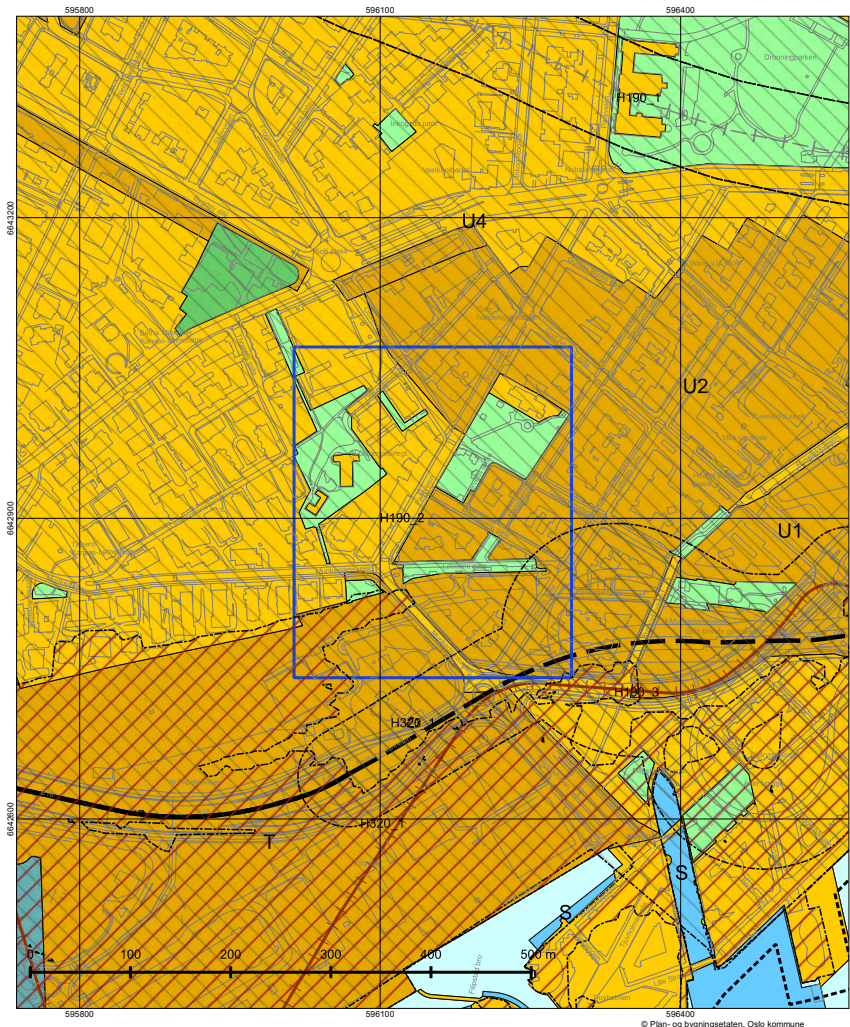
TEGNFORKLARING - REGULERING (for gjeldende kartutsnitt)

	40 - Friområde/park		RpSikringGrense
	70 - Felles avkjørsel		70 - Felles avkjørsel
	71 - Felles parkering		76 - Felles underjordisk anlegg
	72 - Felles lekeareal		78 - Forhage
	75 - Felles garasjeanlegg - P-hus		311 - Annet veiareal
	110 - Bolig m.tilh. anlegg		312 - Fortau
	120 - Forretning m.tilh.anlegg		317 - Offentlig gang-/sykkelvei
	121 - Forretning og kontor		325 - Veigrunn i tunnel
	124 - Hotell og herberge		913 - Formålgrensning
	130 - Kontor m.tilh.anlegg		925 - Gesimslinje
	147 - Kontor/offentlig		930 - Reguleringslinje
	149 - Offentlig/allmenntilg		964 - Regulert u-gradgrense
	160 - Offentlig bygning m.tilh.anlegg		Formålgrense
	310 - Offentlig kjørebane/veigrunn		Piangrense (gammel lov)
	311 - Annet veiareal		Piangrense (ny lov)
	312 - Fortau		RpRegulertHøyde
	317 - Offentlig gang-/sykkelvei		Grense for bebyggelse
	332 - Område avsatt til sporvogn/trikk		Byggegrense
	333 - Område avsatt til jernbanelinje		Beregnet senterlinje veg
	1900 - Angitt bebyggelse/anlegg kombinert med andre hovedformål		Underjordisk anlegg
	2011 - Kjøreveg		Regulert fotgjengerfelt
	2012 - Fortau		Regulert støyskjerm
	2018 - Annen veggrunn - tekniske anlegg		Måle og avstandlinje (Dimensjonslinje)
	2019 - Annen veggrunn - grøntareal		Inn-/utkjøring
	2021 - Trase for jernbane		Avkjørsel
	2061 - Trase for nærmere angitt kollektivtransport		
	3800 - Kombinerte grønstrukturformål		
	3900 - Angitt grønstruktur kombinert med andre angitte hovedformål		
	664 - Spesialområde bevaring blandet		
	665 - Spesialområde bevaring offentlig		
	667 - Spesialområde bevaring friområde		
	668 - Spesialområde bevaring annet		
	RbBevaringGrense		
	RpBestemmelseOmråde		
	RpBestemmelseGrense		
	RpAngittHensynSone		
	RpAngittHensynGrense		
	RpGjennomføringSone		
	RpGjennomføringGrense		
	RpSikringSone		



© Plan- og bygningssetaten, Oslo kommune

 Oslo Dato: 17.02.2025 Bruker: FME Målestokk 1:1000 Ekvidistanse 1m Koord.system: EUREF89 - UTM sone 32 Høydereferanser - Reguleringsplan: Se reg.best. - Bakgrunnskart: NN2000 Originalformat: A3	Naturmangfold		Opprinnelig reguleringsplan gir rammer for høyder på planlagt bebyggelse ut fra terrenghøyden slik de var da reguleringsplanen ble vedtatt. Det nye sammensatte reguleringsplan kartet viser dagens terreng- og tomesituasjon. Planens originale vedtakskart er tilgjengelig i Saksinnsyn.
	- Skraverte felter markerer områder hvor det er registrert naturmangfold (rød) eller fremmede skadelige organismer (sort). - Kartet er sammenstilt for: Eiendomsomsetning. Kan ikke brukes til byggesak.	PlottID/Best.nr: 138538/ 86505711 Adresse: PARKVEIEN 76A Gnr/Bnr: 209/276	



Tegnforklaring - kommuneplan

- Farled
- Fjernveg (tunnel)
- Fjernveg
- Markagrense
- - - - - Plangrense
- +— Sporveg (tunnel), fremtig
- +— Sporveg (tunnel), eksisterende
- +— Sporveg, eksisterende
- +— Sporveg, fremtidig
- +— Jernbane (tunnel), fremtidig
- +— Jernbane (tunnel), eksisterende
- +— Jernbane, eksisterende
- Turvei
- Ny T-bane-/jernbanestasjon (ikke juridisk)
- T-banestasjon (ikke juridisk)
- Jernbanestasjon (ikke juridisk)
- - - Banetrase (ikke juridisk)
- +— Fjordtrikk (ikke juridisk)
- - - Samferdsel (ikke juridisk)
- Eksisterende kollektivknutepunkt
- Fremtidig kollektivknutepunkt
- ⊕ Spredt boligbebyggelse
- - - Bestemmelsesgrense
- ⋯ Aktivitetssone marka
- Bebyggelse og anlegg, eksisterende
- Bebyggelse og anlegg, fremtidig
- Bane, eksisterende
- Havn, eksisterende
- Havn, fremtidig
- Kollektivknutepunkt, fremtidig
- Grønnstruktur, eksisterende
- Grønnstruktur, fremtidig
- Forsvaret
- LNF-areal, eksisterende
- LNF-areal, fremtidig
- Spredt boligbebyggelse, eksisterende
- Spredt boligbebyggelse, fremtidig
- Spredt fritidsbebyggelse, eksisterende
- Spredt fritidsbebyggelse, fremtidig
- Bruk og vern av sjø og vassdrag med tilhørende strandsone
- Farled
- Småbåthavn, eksisterende
- Småbåthavn, fremtidig
- Naturområde
- Friluftsområde
- Ytre by (utviklingsområder)
- Indre by (utviklingsområder)
- - - H570 - Bevaring kulturmiljø
- - - H710 - Båndlegging for regulering etter pbl.
- - - H810_1 - Krav om felles planlegging (områderegulering)
- - - H810_2 - Krav om felles planlegging
- - - H820_1 - Omforming (kabling og høystentledninger)
- - - H820_2 - Omforming (trafostasjoner)
- - - H110 - Nedlagsfelt drikkevann
- - - H190 - Andre sikringssoner
- - - H310_1 - Kvikkleire
- - - H310_2 - Steinsprang
- - - H320_1 - Stormflo
- - - H320_2 - Elveflom
- - - H390 - Deponi

 **Oslo**

Dato: 17.02.2025
 Målestokk 1:3000
 Koordinatsystem: EUREF89 - UTM sone 32
 PlottID/Best.nr: 138538/86505711
 Deres ref.: 40865/TGK@MSNOP

Kommuneplanen 2015-2030

Vedtatt av bystyret 23.09.2015, sak 262

Kartet viser utsnitt av «Plankart 1-2 Arealbruk» og «Plankart 2-2 Hensynssoner». For øvrige juridisk bindende kart, se Planinnsyn - <https://od2.pbe.oslo.kommune.no/kart/?mode=kommuneplan>

Blå ramme viser utsnittet for de øvrige plottene.

Reguleringsplaner vedtatt etter 17.09.2014 og til 23.09.2015 vil gjelde foran kommuneplanen ved motstrid. Reguleringsplaner vedtatt etter kommuneplanen vil gjelde foran kommuneplanen ved motstrid.

Se tegnforklaring på eget ark.



Nordvik

Kontaktinformasjon

— Velkommen til

Nordvik St. Hanshaugen

Waldemar Thranes gate 6, 0171 Oslo

Nordvik er eiendomsmegleren for deg som er mer opptatt av bolig enn andre, og som setter kunnskap, tillit og trygghet høyt når du skal selge eller kjøpe. Vi kjenner St. Hanshaugen, Adamstuen, Valleløkken, Lindern, Fredensborg, Iladalen, Pilestredet Park og Meyerløkka godt, og vet hva boligkjøperne i disse områdene er opptatt av i valget av sitt nye hjem.

nordvikbolig.no/kontorer/sthanshaugen

Gjennom våre digitale løsninger skaper vi interessen du trenger for din bolig på helt nye måter, tilpasset de digitale mediene folk bruker i boligjakten.

Ta gjerne kontakt for en boligprat, be om en verdivurdering eller ta en titt på boliger vi har for salg.

48022111



Bolighandel med Nordvik

Søk boliglån hos Storebrand

Som kunde i Nordvik kan du søke om boliglån hos vår samarbeidspartner Storebrand, og få svar på dagen. Med boliglån i Storebrand kan du være trygg på at du til enhver tid har blant markedets mest konkurransedyktige renter. Du vil bli tatt godt vare på av et av Norges beste servicemiljøer innen bank.

Som kunde i Storebrand Bank får du en fast kontaktperson å forholde deg til, som vil gi deg gode råd og god hjelp med kort svartid.

Søk om boliglån i Storebrand og få

- Enkel søknad -og etableringsprosess
- Svar på dagen
- Fast kontaktperson å forholde deg til
- Trygghet for at du alltid har konkurransedyktige betingelser

Kontakt


Ta kontakt på telefon 915 08880.

Les mer og søk om lån på storebrand.no/nordvik



Boligkjøperpakke – Leilighet og fritidsleilighet

Er du klar for å realisere boligdrømmen? Med vår unike Boligkjøperpakke får du den tryggheten du trenger når du kjøper ny bolig. I samarbeid med Storebrand og Help har vi skreddersydd forsikringspakker som dekker alle dine behov, slik at du kan nyte din nye bolig uten bekymring for uforutsette hendelser.



Eksklusivt
for Nordviks
kunder

Boligkjøperpakke Leilighet

For eiendommer med felles bygningsforsikring

Boligkjøperforsikring fra **Help** med 5 års varighet

Skadeforsikringer fra **Storebrand**

- Flytteforsikring med 1 års varighet
- Innboforsikring Super med 3 måneders varighet

Pris andelsleilighet: **9 500,-**
Pris selveierleilighet: **13 000,-**

Boligkjøperpakke Leilighet +

For eiendommer med felles bygningsforsikring.
Denne pakken kan ikke kjøpes for fritidsleiligheter

Boligkjøperforsikring fra **Help** med 5 års varighet

Skadeforsikringer fra **Storebrand**

- Flytteforsikring med 1 års varighet
- Innboforsikring Super med 3 måneders varighet
- **Renteforsikring med 9 måneders varighet (3 måneders karenstid)**

Pris andelsleilighet: **12 500,-**
Pris selveierleilighet: **17 000,-**

Boligkjøperforsikring fra Help kan også kjøpes separat og kommer da sammen med kostnadsfri flytteforsikring fra Storebrand. Andelsleilighet/aksjeleilighet: **8 600,-** Selveierleilighet: **12 100,-**

Storebrand

Scann QR-koden og les mer om forsikringene fra Storebrand.



HELP

Scann QR-koden og les mer om boligkjøperforsikringen fra HELP.



35 % rabatt på hus- og innboforsikring ved inngåelse av ny forsikringsavtale etter at den inkluderte 3-måneders perioden er utløpt. Gunstige priser for øvrige skadeforsikringer i Storebrand.

Mer informasjon om forsikringen, hvem som formidler den og klageorganer

Vilkår for Storebrand Forsikring - Storebrand:
<https://www.storebrand.no/privat/forsikring/forsikringsvilkar>

IPID – Insurance product information document - Storebrand:
<https://www.storebrand.no/privat/forsikring/ipid>

Klageorgan

Dersom du ikke er fornøyd med avgjørelsen i din sak eller ønsker å rette en klage som omfatter forsikringsavtalen din, finner du det du trenger å vite om klagemuligheter her:

Boligkjøperforsikring levert av HELP:
<https://help.no/selskapet/klageadgang>

Forsikringer levert av Storebrand:
<https://www.storebrand.no/infosider/kontakt-oss/privat/klage-eller-reklamasjon>

Forsikringene i pakken kan kjøpes særskilt

Dersom du ikke ønsker vår pakkeløsning, kan Boligkjøperforsikring og renteforsikring kjøpes alene via eiendomsmegleren i Nordvik. Gi i så fall beskjed til din eiendomsmegler om at du ønsker å kjøpe forsikringen for seg. Dette gjelder også de øvrige produktene i pakken, men da må du kontakte Storebrand direkte.

Garantiordning for skadeforsikring

Storebrand er medlem av garantiordningen for skadeforsikring, se lov av 10 april 2015 nr. 17 kap. 20A om finansforetak og finanskonsern.

Ordningen skal være en trygghet for sikrede dersom Storebrand ikke kan betale det de plikter i henhold til inngåtte skadeforsikringsavtaler.

Garantiordningen dekker opptil 90 % av hvert enkelt krav. Krav etter forsikringer som gjelder bolig og tvungen ansvarsforsikring skal likevel dekkes med 100%. Garantiordningen dekker ikke forsikringskrav utover 20 millioner kroner for hvert krav for hver sikret for hvert skadetilfelle. For nærmere detaljer henvises det til finansforetaksloven.

HELP er medlem i garantiordningen for skadeforsikring i Norge. For nærmere informasjon om garantiordningen se forskrift om finansforetak og finanskonsern av 09.12.2016 (FOR-2016-12-09-1502).

Pris

Prisen for forsikringene legges til kjøpesummen for boligen, så du får ingen egen regning for pakken. Pris for pakken gjelder for perioden oppgitt i pakkeinformasjonen over.

Forsikringene blir ikke fornyet.

Du kan kjøpe hus, hytte og innboforsikringen separat etter at 3 måneders perioden er utgått. Du vil motta informasjon om dette før utløpet av forsikringsperioden.

Storebrand

Storebrand Forsikring AS
Besøksadresse: **Professor Kohts vei 9, Lysaker**
Postadresse: **Postboks 500, 1327 Lysaker**
Telefon: **915 08 880**
Organisasjonsnummer: **NO 916 300 484**

HELP

HELP Forsikring AS
Besøksadresse: **Essendropsgate 3, 0368 Oslo**
Postadresse: **Postboks 1870 Vika, 0124 Oslo**
Telefon: **22 99 99 99**
Organisasjonsnummer: **NO 981 877 888**

Oversikt over løsøre og tilbehør til eiendommen

Oversikten er utarbeidet av Norges Eiendomsmeglerforbund, Eiendom Norge og Advokatforeningens Eiendomsmeglingsgruppe, og er gjeldende fra 1. januar 2020.

GENERELT

Lov om avhending av fast eigedom (avhendingslova/ avhl.) av 3. juli 1992 regulerer kjøper og selgers rettigheter og plikter ved overdragelse av fast eiendom og andeler i borettslag.

I henhold til avhl. § 3-4 skal eiendommen, når annet ikke er avtalt, overdras med innredninger og utstyr som etter lov, forskrift eller annet offentlig vedtak skal følge med. Det samme gjelder varig innredning og utstyr som enten er fastmontert eller er særskilt tilpasset bygningen, jf. avhl. § 3-5. Loven inneholder ingen

detaljert oversikt over hva som omfattes av «innredning og utstyr», og over hva som skal regnes som «fastmontert eller særskilt tilpasset».

Partene kan fritt avtale hva som skal følge med eiendommen ved salg. Bransjens liste over løsøre og tilbehør som skal følge med eiendommen, er en del av avtalen mellom kjøper og selger dersom ikke annet er opplyst i salgsoppgaven, kjøper har tatt forbehold i bud eller avtale på annen måte er inngått. Der intet annet er avtalt, vil løsøre og tilbehør medfølge slik dette fremkommer av avhl. § 3-4 og § 3-5 og denne oversikt.

Produkter og installasjoner som medfølger overdras uten noen form for garantier, utover eventuell gjenværende leverandørgaranti.

Dersom det er noe i nedenstående liste som ikke finnes på eiendommen, vil det heller ikke medfølge.

1. HVITEVARER medfølger der dette er spesielt angitt i salgsoppgaven.

2. HELDEKKENDE TEPER følger med uansett festemåte.

3. VARMEKILDER, slik som ovner, kaminer, peiser, varmpumper og panelovner, følger med uansett festemåte. Frittstående biopeiser/varmeovner og terrassevarmere medfølger ikke. Det følger ikke med varmekilder i rom som ikke har vegg- eller fastmonterte varmekilder på visning.

4. TV, RADIO OG MUSIKKANLEGG. TV-antennor og fellesanlegg for TV, herunder

parabolantenne, og tunerer/ dekker/tv-boks medfølger der dette eies av selger. Veggmontert TV/flatskjerm med tilhørende festeordning samt musikkkanlegg følger ikke med (se også punkt 12).

5. BADEROMSINNREDNING/ UTSTYR.

Badekar, dusjkabinett, dusjvegger, alle fastmonterte speil og hyller, fastmonterte glass- og håndkleholdere, herunder håndklevarmere samt baderomsinnredning, medfølger.

6. GARDEROBESKAP

medfølger, selv om disse er løse. Fastmonterte garderobehyller og knagger medfølger. Innredning i garderobeskap, for eksempel løse eller fastmonterte trådkurver, hyller, stenger og lignende, medfølger.

7. KJØKKENINNREDNING

medfølger, herunder også åpne, fastmonterte hyller og løs eller fastmontert kjøkkenøy.

8. MARKISER, PERSIENNER

og annen type innvendig og utvendig solskjerming, gardinoppheng, lamellgardiner og liftgardiner medfølger.

9. AVTREKKSIVIFTER

av alle slag, samt fastmonterte aircondition/ ventilasjonsanlegg, medfølger.

10. SENTRALSTØVSUGER

medfølger med komplett anlegg, herunder slange, munnstykke mm.

11. LYSKILDER.

Kupler, lysstoffarmatur, fastmonterte "spotlights", oppheng og skinner med spotlights samt utelys og hagebelysning medfølger. Vegglamper, krokhengte lamper, lysekroner, prismelamper og lignende som er koblet til sukkerbit eller

stikkontakt følger likevel ikke med.

12. INSTALLERTE

SMARTHUSLØSNINGER med sentral som styrer lys, varme, lyd o.l., samt tilhørende trådløse enheter som brytere, sensorer, kameraer, integrerte høyttalere el. medfølger. Enkle lysstyringssystem f.eks. med en sentral som kun styrer lyspærer eller smartpærer montert i sokkel medfølger likevel ikke.

13. UTVENDIGE SØPPELKASSER

og eventuelt holder/hus til disse medfølger.

14. POSTKASSE

medfølger.

15. UTENDØRS INNRETNINGER

slik som flaggstang, fastmontert tørkestativ, samt andre faste utearrangementer som f.eks. badestamp, boblekar/jacuzzi og liknende utendørs kar, lekestue, lekestativ, utepeis, fastmontert trommel til vannslange,

medfølger. Guidekabel/ avgrensingskabel til robotgressklipper medfølger, men robotgressklipper og ladestasjon for denne medfølger ikke.

16. FASTMONTERT VEGGLADER/LADESTASJON TIL EL-BIL

medfølger uavhengig av hvor laderen er montert.

17. SOLCELLEANLEGG

med tilhørende teknisk infrastruktur medfølger.

18. GASSBEHOLDER

til gasskomfyr og gasspeis medfølger.

19. BRANNSTIGE, BRANNTAU,

feiestige og lignende medfølger der dette er påbudt. Løse stiger medfølger ikke.

20. BRANNSLUKNINGSAPPARAT, BRANNSLANGE og RØYKVARSLE

medfølger der dette er påbudt. Det er eier

og brukers plikt til å se til at utstyret forefinnes på enhver eiendom. Hvis annet ikke er uttrykkelig avtalt, skal dette derfor alltid følge med ved salg av eiendom.

21. SAMTLIGE NØKLER

til eiendommen som selger er i besittelse av skal overleveres kjøper på overtakelsen, herunder nøkler til eventuelle boder, uthus, garasjeportåpner e.l. Låses boder, uthus e.l. med hengelås, skal lås og nøkler til disse medfølge.

22. GARASJEHYLLER,

bodhyller, lagringshyller og oppheng til bildekk medfølger såfremt de er fastmontert.

Planter, busker og trær som er plantet på tomten, eller fastmonterte kasser og lignende er en del av eiendommen og medfølger i handelen.

Forbrukerinformasjon om budgivning

Sist oppdatert med virkning fra 1. juli 2025, i forbindelse med ikrafttredelse av endringer i eiendomsmeglingsloven.



Informasjonen er utarbeidet av Forbrukerrådet, Advokatforeningen ved Lovutvalget for eiendomsmegling, Eiendom Norge og Norges Eiendomsmeidlerforbund, på grunnlag av bl.a. eiendomsmeglingsloven § 6-8.

Nedenfor gis en oversikt over de retningslinjer som anbefales ved budgivning på eiendommen. Avslutningsvis gis også en kort oversikt over de viktigste rettsreglene tilknyttet budgivning.

Før det legges inn bud på eiendommen oppfordres budgiver til å sette seg inn i all relevant informasjon om eiendommen, herunder salgsoppgave og tilstandsrapport.

GJENNOMFØRING AV BUDGIVNING:

1. Alle bud skal inngis skriftlig til megler, som formidler disse videre til selger. Med skriftlige bud menes også elektroniske meldinger som e-post og SMS når informasjonen i disse er tilgjengelig også for ettertiden.

Kravet til skriftlighet gjelder også budforhøyelser, og motbud (bud fra selger), aksept eller avslag fra selger. Før formidling av bud til selger skal megler innhente gyldig legitimasjon og signatur fra budgiver. Kravet til legitimasjon og signatur er oppfylt for budgivere som benytter e-signatur som f.eks. BankID eller MinID.

2. Et bud bør inneholde eiendommens adresse (eventuelt gnr/bnr), kjøpesum, budgivers kontaktinformasjon, finansieringsplan, akseptfrist, overtakelsesdato og eventuelle forbehold som for eksempel usikker finansiering, salg av nåværende bolig ol. Normalt vil ikke et bud med forbehold bli akseptert før forbeholdet er avklart. Konferer gjerne med megler før bud inngis.

3. Megler skal legge til rette for en forsvarlig avvikling av budrunden. I forbrukerforhold (dvs. der selger er forbruker) skal megleren ikke formidle bud med kortere akseptfrist enn kl. 12.00 første virkedag etter siste annonserte visning. Etter denne fristen bør budgivere ikke sette en kortere akseptfrist enn at megler har mulighet til, så langt det er nødvendig, å orientere selger, budgivere og øvrige interessenter om bud og forbehold. Dersom bud inngis med en frist som åpenbart er for kort til at megleren kan avvikle budrunden på en forsvarlig måte som sikrer selger og interessenter et tilstrekkelig grunnlag for sine handlingsvalg, vil megler fraråde budgiver å stille slik frist.

4. Megler skal ikke formidle bud med forbehold om at budet eller forbehold i budet skal holdes skjult (hemmelig) for andre budgivere og interessenter.

5. Megleren vil uoppfordret gi sin vurdering av det enkelte bud

overfor selger, når budet er gitt innenfor fristene i punkt 3.

6. Megleren skal, så langt det er nødvendig og mulig, holde budgiverne skriftlig orientert om mottatte bud, herunder budets størrelse, forbehold og akseptfrist. Megler skal så snart som mulig bekrefte skriftlig overfor budgiverne at budene deres er mottatt. For øvrig vil megler, på forespørsel fra andre, opplyse om aktuelle bud på eiendommen, herunder relevante forbehold.

7. Kopi av budjournal skal gis til kjøper og selger uten ugrunnet opphold etter at handel er kommet i stand. Dersom det er viktig for budgiver å bevare sin anonymitet, bør budet formidles gjennom fullmektig.

8. Etter at handel har kommet i stand, eller dersom en budrunde avsluttes uten at handel er kommet i stand, kan en budgiver kreve kopi av budjournalen i anonymisert form.

VIKTIGE AVTALERETTSLIGE FORHOLD:

1. Det eksisterer ingen angrerett ved salg/kjøp av fast eiendom.

2. Når et bud er inngitt til megler og innholdet i budet er formidlet til selger (slik at selger har fått kunnskap om budet), kan budet ikke kalles tilbake. Budet er da bindende for budgiver frem til akseptfristens utløp, med mindre budet

før denne tid avslås av selger eller budgiver får melding om at eiendommen er solgt til en annen. Man bør derfor ikke gi bud på flere eiendommer samtidig dersom man ikke ønsker å kjøpe flere enn en eiendom.

3. Selger står fritt til å forkaste eller akseptere ethvert bud, og er for eksempel ikke forpliktet til å akseptere høyeste bud.

4. Når en aksept av et bud har kommet frem til budgiver innen akseptfristens utløp er det inngått en bindende avtale.

5. Husk at et eventuelt bud fra selger til kjøper (såkalte «motbud»), avtalerettslig er et bindende tilbud som medfører at det foreligger en avtale om salg av eiendommen dersom budet i rett tid aksepteres av kjøper.

Budskjema

Bud mottatt: ____ / ____ - ____ kl. ____

Adresse: Parkveien 76B (L0102, A20) 0254 OSLO

Betegnelse: Gnr 209, bnr 276 (ideell andel 1/1) i Oslo kommune

Undertegnede gir herved bud på kr. _____ Skriver _____

+ offentlige avgifter og gebyrer, eventuell fellesgjeld, samt øvrige omkostninger i henhold til salgsoppgave

Budet er bindende til dato _____ kl. _____ Ønsket overtakelse: _____

Budet gis med følgende forutsetning:

 Uten forbehold Annet: _____

Finansieringsplan – Megler gis fullmakt til å kontrollere finansieringen

	Sum:	Sign:
Egenkapital:		
Bank: (oppgi bankkontakt med kontaktinformasjon)		
Til sammen:		

 Egenkapital ved salg av egen bolig. Bankinnskudd Annet _____

«Budgiver er kjent med «Forbrukerinformasjonen om budgivning» som er en del av salgsoppgaven og de forpliktelser jeg/vi påtar meg/oss. Budet er bindende for budgiver når det er kommet til selgers kunnskap eller til megler som selgers adressat. Budet er bindende for begge parter når selger har akseptert muntlig eller skriftlig. Jeg/vi er kjent med at megler og selger forutsetter at jeg/vi har mottatt salgsoppgave med vedlegg før budgivningen og at jeg/vi har besiktiget eiendommen. Dersom salgsoppgaven ikke er mottatt, plikter jeg/vi å opplyse dette til megler senest ved oversendelse av bud.»

Budgiver

Navn 1: _____ Personnr: _____

Navn 2: _____ Personnr: _____

Adresse: _____ Postnr/poststed: _____

Mobil: _____ Mobil 2: _____ Tlf jobb: _____ Fax: _____

Sted: _____ Dato: _____ Kl: _____ Underskrift: _____

 Jeg er en fysisk person som ikke hovedsakelig handler som ledd i næringsvirksomhet (forbruker)

 Jeg er en fysisk person som handler som ledd i næringsvirksomhet

Husk å legge ved gyldig legitimasjon på alle budgivere. Bud som inngis uten gyldig legitimasjon har megler rett til å unnlate å formidle budet etter eiendomsmeglerforskriften § 6-3

Bruk gjerne dette feltet

Bruk gjerne dette feltet

